



# NOTÍCIA OFICIAL

Nº 1226 - Barra Mansa, 17 de maio de 2021 - Circulação Semanal - Distribuição Gratuita

MUNICÍPIO DE BARRA MANSA RELATÓRIO RESUMIDO DA EXECUÇÃO ORÇAMENTÁRIA BALANÇO ORÇAMENTÁRIO ORÇAMENTOS FISCAL E DA SEGURIDADE SOCIAL PERÍODO DE REFERÊNCIA : 6º Bimestre / 2020							
RREO - Anexo 1 (LRF, Art 52, inciso I, linhas "a" e "b" do inciso II e §							
RECEITAS	PREVISÃO INICIAL	PREVISÃO ATUALIZADA (a)	RECEITAS REALIZADAS				SALDO A REALIZAR (a-c)
			No Bimestre (b)	% (b/a)	Até 12/2020 (c)	% (c/a)	
<b>RECEITAS (EXCETO INTRA-ORÇAMENTÁRIAS) (I)</b>	519.235,5	654.879,5	121.131,2	18,5	618.174,0	94,4	36.706,5
<b>RECEITAS CORRENTES</b>	518.825,5	644.034,4	119.351,0	18,5	613.812,8	95,3	30.221,6
<b>IMPOSTOS, TAXAS E CONTRIBUIÇÕES DE MELHORIA</b>	76.327,0	76.327,0	17.236,4	22,6	84.025,1	110,1	-7.698,1
Impostos	75.085,0	75.085,0	16.972,4	22,6	82.653,3	110,1	-7.568,3
Taxas	1.242,0	1.242,0	264,0	21,3	1.371,7	110,4	-129,7
Contribuições de Melhoria	0,0	0,0	0,0	0,0	0,0	0,0	0,0
<b>CONTRIBUIÇÕES</b>	20.273,8	20.273,8	6.467,7	31,9	20.939,2	103,3	-665,4
Contribuições Sociais	20.273,8	20.273,8	6.467,7	31,9	20.939,2	103,3	-665,4
Contribuições Econômicas	0,0	0,0	0,0	0,0	0,0	0,0	0,0
Contrib. para o Custeio do Serv. de Iluminação Pública	0,0	0,0	0,0	0,0	0,0	0,0	0,0
<b>RECEITA PATRIMONIAL</b>	3.419,6	3.419,6	1.522,5	44,5	3.351,8	98,0	67,8
Exploração do Patrimônio Imobiliário do Estado	1.223,1	1.223,1	0,0	0,0	914,7	74,8	308,4
Valores Mobiliários	2.196,5	2.196,5	1.515,3	69,0	2.409,8	109,7	-213,3
Deleg. Serv. Públ. Med. Concess., Permiss., Autoriz., Licença.	0,0	0,0	7,2	0,0	27,3	0,0	-27,3
Cessão de Direitos	0,0	0,0	0,0	0,0	0,0	0,0	0,0
Demais Receitas Patrimoniais	0,0	0,0	0,0	0,0	0,0	0,0	0,0
<b>RECEITA AGROPECUÁRIA</b>	0,0	0,0	0,0	0,0	0,0	0,0	0,0
<b>RECEITA INDUSTRIAL</b>	0,0	0,0	0,0	0,0	0,0	0,0	0,0
<b>RECEITA DE SERVIÇOS</b>	50.721,0	50.721,0	9.191,4	18,1	51.655,4	101,8	-934,4
Serviços Administrativos e Comerciais Gerais	50.346,0	50.346,0	8.967,2	17,9	51.108,7	101,5	-762,7
Serviços e Atividades Ref. à Navegação e Transporte	0,0	0,0	0,0	0,0	0,0	0,0	0,0
Serviços e Atividades Ref. à Saúde	0,0	0,0	0,0	0,0	0,0	0,0	0,0
Serviços e Atividades Financeiras	0,0	0,0	0,0	0,0	0,0	0,0	0,0
Outros Serviços	375,0	375,0	204,2	54,5	546,7	145,8	-171,7
<b>TRANSFERÊNCIAS CORRENTES</b>	340.634,4	454.867,5	76.807,0	16,9	418.413,8	92,0	36.453,7
Transferências da União e de suas Entidades	164.679,4	262.131,0	35.656,2	13,6	241.985,2	92,3	20.145,8
Transf. dos Estados, Distrito Federal e suas Entidades	60.030,0	106.705,5	23.327,1	21,9	97.186,6	91,1	9.518,9
Transf. dos Municípios e suas Entidades	0,0	0,0	0,0	0,0	0,0	0,0	0,0
Transf. de Instituições Privadas	25,0	131,0	117,3	89,5	261,0	199,2	-130,0
Transf. de Outras Instituições Públicas	85.900,0	85.900,0	17.706,4	20,6	78.981,1	91,9	6.918,9
Transf. do Exterior	0,0	0,0	0,0	0,0	0,0	0,0	0,0
Transf. de Pessoas Físicas	0,0	0,0	0,0	0,0	0,0	0,0	0,0
Transf. de Pagtos de Depósitos não Identificados	0,0	0,0	0,0	0,0	0,0	0,0	0,0
<b>OUTRAS RECEITAS CORRENTES</b>	27.449,6	38.425,4	8.126,1	21,1	35.427,5	92,2	2.997,9
Multas Administrativas, Contratuais e Judiciais	1.382,0	1.382,0	197,6	14,3	1.215,2	87,9	166,8
Indenizações, Restituições e Ressarcimentos	3.596,1	3.596,1	432,2	12,0	2.619,7	72,8	976,4
Bens, Direitos e Valores Incorporados ao Patrimônio Públ.	0,0	0,0	0,0	0,0	0,0	0,0	0,0
Demais Receitas Correntes	22.469,5	33.445,3	7.496,2	22,4	31.592,6	94,5	1.852,7
<b>RECEITAS DE CAPITAL</b>	410,0	10.845,1	1.780,2	16,4	4.361,2	40,2	6.483,9
<b>OPERAÇÕES DE CRÉDITO</b>	0,0	0,0	0,0	0,0	0,0	0,0	0,0
Operações de Crédito - Mercado Interno	0,0	0,0	0,0	0,0	0,0	0,0	0,0
Operações de Crédito - Mercado Externo	0,0	0,0	0,0	0,0	0,0	0,0	0,0
<b>ALIENAÇÃO DE BENS</b>	10,0	10,0	1,8	18,0	4,7	47,0	5,3
Alienação de Bens Móveis	10,0	10,0	1,6	16,0	4,7	47,0	5,3
Alienação de Bens Imóveis	0,0	0,0	0,0	0,0	0,0	0,0	0,0
<b>AMORTIZAÇÃO DE EMPRÉSTIMOS</b>	0,0	0,0	0,0	0,0	0,0	0,0	0,0
<b>TRANSFERÊNCIAS DE CAPITAL</b>	400,0	10.835,1	1.778,7	16,4	4.356,4	40,2	6.478,7
Transf. da União e de suas Entidades	400,0	10.835,1	1.778,7	16,4	4.356,4	40,2	6.478,7
Transf. dos Estados e do Dist. Federal e suas Entidades	0,0	0,0	0,0	0,0	0,0	0,0	0,0
Transf. dos Municípios e sua Entidades	0,0	0,0	0,0	0,0	0,0	0,0	0,0
Transf. de Instituições Privadas	0,0	0,0	0,0	0,0	0,0	0,0	0,0
Transferência de Outras Instituições Públicas	0,0	0,0	0,0	0,0	0,0	0,0	0,0
Transferências do Exterior	0,0	0,0	0,0	0,0	0,0	0,0	0,0
Transferências de Pessoas Físicas	0,0	0,0	0,0	0,0	0,0	0,0	0,0
Transf. Provenientes de Depósitos não Identificados	0,0	0,0	0,0	0,0	0,0	0,0	0,0
<b>OUTRAS RECEITAS DE CAPITAL</b>	0,0	0,0	0,0	0,0	0,0	0,0	0,0
Integralização do Capital Social	0,0	0,0	0,0	0,0	0,0	0,0	0,0
Resgate de Títulos do Tesouro	0,0	0,0	0,0	0,0	0,0	0,0	0,0
Demais Receitas de Capital	0,0	0,0	0,0	0,0	0,0	0,0	0,0
<b>RECEITAS (INTRA-ORÇAMENTÁRIAS) (II)</b>	25.764,5	25.764,5	7.211,9	28,0	26.622,5	103,3	-858,0
<b>SUBTOTAL DAS RECEITAS (III) = (I+II)</b>	545.000,0	680.644,0	128.343,1	18,9	644.796,5	94,7	35.847,5
<b>OPERAÇÕES DE CRÉDITO - REF. INANC. (IV)</b>	0,0	0,0	0,0	0,0	0,0	0,0	0,0
Operações de Crédito Internas	0,0	0,0	0,0	0,0	0,0	0,0	0,0
Mobiliária para Refinanciamento da Dívida	0,0	0,0	0,0	0,0	0,0	0,0	0,0
Contratual para Refinanciamento da Dívida	0,0	0,0	0,0	0,0	0,0	0,0	0,0
Operações de Crédito Externas	0,0	0,0	0,0	0,0	0,0	0,0	0,0
Mobiliária para Refinanciamento da Dívida	0,0	0,0	0,0	0,0	0,0	0,0	0,0
Contratual para Refinanciamento da Dívida	0,0	0,0	0,0	0,0	0,0	0,0	0,0
<b>SUBTOTAL COM REFINANCIAMENTO (V) = (III+IV)</b>	545.000,0	680.644,0	128.343,1	18,9	644.796,5	94,7	35.847,5
<b>DEFICIT</b>							0,0
<b>TOTAL (VII) = (V+VI)</b>	545.000,0	680.644,0	128.343,1	18,9	644.796,5	94,7	35.847,5
<b>SALDO DE EXERCÍCIOS ANTERIORES (p/ Créditos adicionais)</b>							7.568,9
Superavit Financeiro							7.568,9
Reabertura de Créditos Adicionais							0,0
Recursos Arrecadados em Exercícios Anteriores - RPPS							0,0

Monica Peres Carvalho  
Gerente de Contabilidade  
CPF: 082.767.157-90  
CRC/RJ: 102167/0-0 Mat. 15555

Rodrigo Amorim Camargo  
Contador Geral do Município  
Matrícula: 17.734 OAB/RJ 116.001

Leonardo Ramos de Oliveira  
Secretário Municipal de Finanças  
Mat. 17.724 OAB/RJ

Rodrigo Drable Costa  
Prefeito

Continua (1/3)



Prefeitura  
Municipal de  
Barra Mansa

**Prefeito**

RODRIGO DRABLE COSTA

**Vice-Prefeita**

MARIA DE FÁTIMA LIMA DA SILVA

**Controlador Geral do Município**

RODRIGO AMORIM CAMARGO

**Procurador Geral do Município**

CESAR CATAPRETA ESPINDOLA JUNIOR

**Secretário Municipal do Governo**

LUIS ANTONIO CARDOSO

**Secretário Municipal de Administração e Modernização do Serviço Público**

GABRIEL RAMOS RESENDE

**Secretário Municipal de Finanças**

LEONARDO RAMOS DE OLIVEIRA

**Secretário Municipal de Educação**

MARCUS VINICIUS PIRES DE BARROS

**Secretário Municipal de Ordem Pública**

WILLIAM SILVA PEREIRA

**Secretário Municipal de Desenvolvimento Econômico, Tecnologia e Inovação – SMDETI**

BRUNO PACIELLO SOBRINHO

**Secretária Municipal de Assistência Social e Direitos Humanos**

JOSÉ CHAGAS DOS SANTOS

**Secretário Municipal de Meio Ambiente e Desenvolvimento Sustentável**

VINICIUS DE AZEVEDO SILVA

**Secretário Municipal de Planejamento Urbano**

EROS DOS SANTOS

**Secretário Municipal de Desenvolvimento Rural**

CARLOS ROBERTO DE CARVALHO

**Secretário Municipal de Saúde**

SERGIO GOMES DA SILVA

**Secretário Municipal de Manutenção Urbana**

JOSÉ LUIZ VANELI

**ADMINISTRAÇÃO INDIRETA****Diretor Executivo do FUNDAMP**

NIVALDO OLIVEIRA VIANA

**Presidente da Fundação Cultura Barra Mansa**

MARCELO BRANCO CRUZ

**Diretor Executivo do Serviço Autônomo de Água e Esgoto – SAAE**

ADILSON DELGADO RESENDE

**Presidente do Fundo de Previdência Social de Barra Mansa**

DENISE SANTOS GOMES

RECEITAS INTRA-ORÇAMENTÁRIAS	PREVISÃO INICIAL	PREVISÃO ATUALIZADA (a)	RECEITAS REALIZADAS				SALDO A REALIZAR (a-c)
			No Bimestre (b)	% (b/a)	Até 12/2020 (c)	% (c/a)	
RECEITAS CORRENTES	25.764,5	25.764,5	7.211,9	28,0	26.622,5	103,3	-858,0
Impostos	0,0	0,0	0,0	0,0	0,0	0,0	0,0
Taxas	0,0	0,0	0,0	0,0	0,0	0,0	0,0
Contribuição de Melhoria	0,0	0,0	0,0	0,0	0,0	0,0	0,0
CONTRIBUIÇÕES	25.764,5	25.764,5	7.211,9	28,0	26.622,5	103,3	-858,0
Contribuições Sociais	25.764,5	25.764,5	7.211,9	28,0	26.622,5	103,3	-858,0
Contribuições Econômicas	0,0	0,0	0,0	0,0	0,0	0,0	0,0
Contr. Custeio do Serv. de Ilum. Públ.	0,0	0,0	0,0	0,0	0,0	0,0	0,0
RECEITA PATRIMONIAL	0,0	0,0	0,0	0,0	0,0	0,0	0,0
Exploração do Patrimônio Imobiliário do Estado	0,0	0,0	0,0	0,0	0,0	0,0	0,0
Valores Mobiliários	0,0	0,0	0,0	0,0	0,0	0,0	0,0
Demais Receitas Patrimoniais	0,0	0,0	0,0	0,0	0,0	0,0	0,0
RECEITA INDUSTRIAL	0,0	0,0	0,0	0,0	0,0	0,0	0,0
RECEITA DE SERVIÇOS	0,0	0,0	0,0	0,0	0,0	0,0	0,0
Serviços Adm. e Comerciais Gerais	0,0	0,0	0,0	0,0	0,0	0,0	0,0
Serviços Ref. à Navegação e ao Transporte	0,0	0,0	0,0	0,0	0,0	0,0	0,0
Outros Serviços	0,0	0,0	0,0	0,0	0,0	0,0	0,0
OUTRAS RECEITAS CORRENTES	0,0	0,0	0,0	0,0	0,0	0,0	0,0
Multas Adm., Contratuais e Judiciais	0,0	0,0	0,0	0,0	0,0	0,0	0,0
Indenizações, Restituições e Ressarcimentos	0,0	0,0	0,0	0,0	0,0	0,0	0,0
Demais Receitas Correntes	0,0	0,0	0,0	0,0	0,0	0,0	0,0
RECEITAS DE CAPITAL	0,0	0,0	0,0	0,0	0,0	0,0	0,0
ALIENAÇÃO DE BENS	0,0	0,0	0,0	0,0	0,0	0,0	0,0
Alienação de Bens Móveis	0,0	0,0	0,0	0,0	0,0	0,0	0,0
Alienação de Bens Imóveis	0,0	0,0	0,0	0,0	0,0	0,0	0,0
Alienação de Bens Intangíveis	0,0	0,0	0,0	0,0	0,0	0,0	0,0
AMORTIZAÇÃO DE EMPRÉSTIMOS	0,0	0,0	0,0	0,0	0,0	0,0	0,0
OUTRAS RECEITAS DE CAPITAL	0,0	0,0	0,0	0,0	0,0	0,0	0,0
Integralização do Capital Social	0,0	0,0	0,0	0,0	0,0	0,0	0,0
Demais Receitas de Capital	0,0	0,0	0,0	0,0	0,0	0,0	0,0
TOTAL	25.764,5	25.764,5	7.211,9	28,0	26.622,5	103,3	-858,0

*monica*  
Mônica Peres Carvalho  
Gerente de Contabilidade  
CPF 082.787.457-00  
CRC/RJ 102157/O-9 Mat. 15357

*Leonardo Ramos de Oliveira*  
Leonardo Ramos de Oliveira  
Secretário Municipal de Finanças  
Mat. 17.7241 PMBM

*Rodrigo Amorim Camargo*  
Rodrigo Amorim Camargo  
Controlador Geral do Município  
Matricula: 17.734 CAB/RJ 119.001

Continua (2/3)

*Rodrigo Drable Costa*  
Rodrigo Drable Costa  
Prefeito

**Expediente**

Boletim Informativo da Prefeitura Municipal de Barra Mansa, criado pelo Decreto nº 3.598, de 24 de janeiro de 2001. Editado sob a responsabilidade da Secretaria Municipal de Governo - Tel.: 2106-3533  
Impresso na Gráfica da Empresa Jornalística Diário do Vale

CHEFE DO PODER EXECUTIVO: RODRIGO DRABLE COSTA  
RESPONSÁVEL PELA CONTABILIDADE: MONICA PERES CARVALHO  
SIGFIS - Versão 2021

Data de Emissão: 17/05/2021 16:05h

Anexo 1 do RREO



Continuação (3/3)

MUNICÍPIO DE BARRA MANSA  
RELATÓRIO RESUMIDO DA EXECUÇÃO ORÇAMENTÁRIA  
BALANÇO ORÇAMENTÁRIO  
ORÇAMENTOS FISCAL E DA SEGURIDADE SOCIAL  
PERÍODO DE REFERÊNCIA : 6º Bimestre / 2020

LRP, Art.52, inciso I, Alíneas "a" e "b", do inciso II e §1º - Anexo 1

DESPESAS	R\$ Milhares												
	DOTAÇÃO INICIAL (d)		DOTAÇÃO ATUALIZADA (e)		DESPESAS EMPENHADAS (f)		SALDO (g) = (e - f)		DESPESAS LIQUIDADAS (h)		SALDO (i) = (e - h)	DESPESAS PAGAS ATÉ O BIM (j)	INSCR. EM RP NÃO PROCESSADOS
	No Bimestre	Até 12/2020	No Bimestre	Até 12/2020	No Bimestre	Até 12/2020	No Bimestre	Até 12/2020	No Bimestre	Até 12/2020			
DESPESAS (EXCETO INTRA-ORÇAMENTÁRIAS) (VIII)	521.720,5	663.375,3	27.271,4	571.971,6	91.403,7	120.567,0	552.375,4	110.999,9	539.313,5	19.596,2			
DESPESAS CORRENTES	493.623,3	621.793,3	22.488,3	544.802,9	76.990,4	114.212,0	532.219,9	89.573,4	520.132,0	12.583,0			
PESSOAL E ENCARGOS SOCIAIS	277.512,3	330.030,4	26.938,5	313.808,5	16.221,9	69.905,5	313.847,0	16.183,4	309.160,4	-38,5			
JUROS E ENCARGOS DA DÍVIDA	801,0	1.854,3	421,2	1.847,2	7,1	655,1	1.847,2	7,1	1.847,2	0,0			
OUTRAS DESPESAS CORRENTES	215.309,9	289.908,5	4.871,4	229.147,2	60.761,3	43.651,4	216.525,7	73.382,8	209.124,4	12.621,5			
DESPESAS DE CAPITAL	25.097,2	41.582,0	4.783,1	27.168,7	14.413,3	6.355,0	20.155,5	21.426,5	19.181,5	7.013,2			
INVESTIMENTOS	12.973,2	27.838,0	1.209,6	13.457,0	14.381,0	1.617,0	6.443,8	21.394,2	5.469,8	7.013,2			
INVERSÕES FINANCEIRAS	0,0	0,0	0,0	0,0	0,0	0,0	0,0	0,0	0,0	0,0			
AMORTIZAÇÃO DA DÍVIDA	12.124,0	13.744,0	3.573,6	13.711,7	32,3	4.738,1	13.711,7	32,3	13.711,7	0,0			
RESERVA DE CONTINGÊNCIA	3.000,0	0,0	0,0	0,0	0,0	0,0	0,0	0,0	0,0	0,0			
DESPESAS (INTRA-ORÇAMENTÁRIAS) (IX)	23.279,5	24.837,5	-3.139,3	20.760,0	4.077,5	3.498,7	20.751,9	4.085,6	14.423,6	8,1			
SUBTOTAL DAS DESPESAS (X) = (VIII+IX)	545.000,0	688.212,8	24.132,1	592.731,6	95.481,2	124.065,7	573.127,3	115.085,5	553.737,1	19.604,3			
AMORTIZAÇÃO DA DÍVIDA / REFINANC. (XI)	0,0	0,0	0,0	0,0	0,0	0,0	0,0	0,0	0,0	0,0			
Amortização da Dívida Interna	0,0	0,0	0,0	0,0	0,0	0,0	0,0	0,0	0,0	0,0			
Dívida Mobiliária	0,0	0,0	0,0	0,0	0,0	0,0	0,0	0,0	0,0	0,0			
Outras Dívidas	0,0	0,0	0,0	0,0	0,0	0,0	0,0	0,0	0,0	0,0			
Amortização da Dívida Externa	0,0	0,0	0,0	0,0	0,0	0,0	0,0	0,0	0,0	0,0			
Dívida Mobiliária	0,0	0,0	0,0	0,0	0,0	0,0	0,0	0,0	0,0	0,0			
Outras Dívidas	0,0	0,0	0,0	0,0	0,0	0,0	0,0	0,0	0,0	0,0			
SUBTOTAL COM REFINANCIAMENTO (XII) = (X+XI)	545.000,0	688.212,8	24.132,1	592.731,6	95.481,2	124.065,7	573.127,3	115.085,5	553.737,1	19.604,3			
SUPERAVIT (XIII)													
TOTAL (XIV) = (XII+XIII)	545.000,0	688.212,8	24.132,1	644.796,5									
RESERVA DO RPPS	0,0	0,0	0,0	0,0	0,0	0,0	0,0	0,0	0,0	0,0			
DESPESAS INTRA-ORÇAMENTÁRIAS													
DESPESAS CORRENTES	23.279,5	24.837,5	-3.139,3	20.760,0	4.077,5	3.498,7	20.751,9	4.085,6	14.423,6	8,1			
PESSOAL E ENCARGOS SOCIAIS	23.279,5	24.837,5	-3.139,3	20.760,0	4.077,5	3.498,7	20.751,9	4.085,6	14.423,6	8,1			
JUROS E ENCARGOS DA DÍVIDA	0,0	0,0	0,0	0,0	0,0	0,0	0,0	0,0	0,0	0,0			
OUTRAS DESPESAS CORRENTES	0,0	0,0	0,0	0,0	0,0	0,0	0,0	0,0	0,0	0,0			
DESPESAS DE CAPITAL	0,0	0,0	0,0	0,0	0,0	0,0	0,0	0,0	0,0	0,0			
INVESTIMENTOS	0,0	0,0	0,0	0,0	0,0	0,0	0,0	0,0	0,0	0,0			
INVERSÕES FINANCEIRAS	0,0	0,0	0,0	0,0	0,0	0,0	0,0	0,0	0,0	0,0			
AMORTIZAÇÃO DA DÍVIDA	0,0	0,0	0,0	0,0	0,0	0,0	0,0	0,0	0,0	0,0			
TOTAL	23.279,5	24.837,5	-3.139,3	20.760,0	4.077,5	3.498,7	20.751,9	4.085,6	14.423,6	8,1			

CHEFE DO PODER EXECUTIVO: **Rodrigo Drable Costa**  
RESPONSÁVEL PELA CONTABILIDADE: **Monica Peres Carvalho**  
Data de Emissão: 17/05/2021 16:05h  
CFC/RJ 102167/O-9 Mat. 15957

CONTABILIDADE: **Leonardo Amorim Camargo**  
Controlador Geral do Município  
CPF 082.787.157-00  
Data de Emissão: 17/05/2021 16:05h  
CFC/RJ 102167/O-9 Mat. 15957

SECRETARIA DE FINANÇAS: **Leonardo Amorim Camargo**  
Secretário Municipal de Finanças  
CPF 082.787.157-00  
Data de Emissão: 17/05/2021 16:05h  
CFC/RJ 102167/O-9 Mat. 15957

Nota : Durante o Exercício, somente as despesas liquidadas são consideradas executadas. No encerramento do exercício, as despesas não liquidadas inscritas em restos a pagar não processados são também consideradas executadas. Dessa forma, para maior transparência, as despesas executadas estão segregadas em:

- a) Despesas liquidadas, consideradas aquelas em que houve a entrega do material ou serviço, nos termos do art. 63 da Lei 4.320/64.
- b) Despesas empenhadas mas não liquidadas, inscritas em Restos a pagar não processados, consideradas liquidadas no encerramento do exercício, por força do art.35, inciso II da Lei 4.320/64.

CHEFE DO PODER EXECUTIVO: **RODRIGO DRABLE COSTA**  
RESPONSÁVEL PELA CONTABILIDADE: **MONICA PERES CARVALHO**  
Data de Emissão: 17/05/2021 16:05h  
SIGFIS - Versão 2021



MUNICÍPIO DE BARRA MANSA  
RELATÓRIO RESUMIDO DA EXECUÇÃO ORÇAMENTÁRIA  
DEMONSTRATIVO DA EXECUÇÃO DAS DESPESAS POR FUNÇÃO / SUBFUNÇÃO  
ORÇAMENTOS FISCAL E DA SEGURIDADE SOCIAL

PERÍODO DE REFERÊNCIA : 6º Bimestre / 2020

RREO - Anexo 2 (LRF, Art. 52, Inciso II, alínea "c")

FUNÇÃO / SUBFUNÇÃO	DOTAÇÃO INICIAL	DOTAÇÃO ATUALIZADA	DESPESAS EMPENHADAS		SALDO (c) = (a-b)	DESPESAS LIQUIDADAS		SALDO (e) = (a-d)	INSCRITAS EM RESTOS A PAGAR NÃO PROC. (f)
			No Bimestre	Até 12/2020		Até 12/2020	% (d/total d)		
			(a)	(b)		(d)	(e)		
<b>DESPESAS (EXCETO INTRA-ORÇAMENTÁRIAS) (I)</b>	<b>521.720,5</b>	<b>663.355,0</b>	<b>27.271,3</b>	<b>571.971,6</b>	<b>96,5</b>	<b>91.383,4</b>	<b>552.375,4</b>	<b>110.079,6</b>	<b>19.596,2</b>
Legislativa	12.901,5	12.895,5	1.980,2	11.639,1	2,0	1.256,4	11.626,9	1.256,6	12,2
Ação Legislativa	12.901,5	12.895,5	1.980,2	11.639,1	2,0	1.256,4	11.626,9	1.256,6	12,2
Administração	102.227,0	127.028,8	8.593,9	121.526,3	20,5	5.502,5	118.702,4	8.326,4	2.823,9
Planejamento e Orçamento	14,0	0,0	0,0	0,0	0,0	0,0	0,0	0,0	0,0
Administração Geral	95.859,8	111.492,9	7.383,2	107.225,3	18,1	4.267,6	104.987,3	6.505,6	2.238,0
Administração Financeira	2.564,0	13.486,5	1.200,7	12.359,0	2,1	1.127,6	12.358,8	1.127,8	0,2
Controle Interno	63,2	0,1	0,0	0,1	0,0	0,0	0,1	0,0	0,0
Tecnologia da Informação	370,0	152,7	0,0	59,0	0,0	93,7	30,2	122,5	28,8
Ordenamento Territorial	5,0	0,0	0,0	0,0	0,0	0,0	0,0	0,0	0,0
Formação de Recursos Humanos	60,0	10,8	0,0	10,8	0,0	0,0	10,8	0,0	0,0
Administração de Receitas	1.721,0	1.219,3	0,0	1.205,7	0,2	13,6	936,7	282,5	268,9
Comunicação Social	1.470,0	666,6	0,0	666,6	0,1	0,0	378,6	288,0	288,0
Segurança Pública	3,0	49,0	0,0	0,0	0,0	49,0	0,0	49,0	0,0
Policimento	2,5	49,0	0,0	0,0	0,0	49,0	0,0	49,0	0,0
Informação e Inteligência	0,5	0,0	0,0	0,0	0,0	0,0	0,0	0,0	0,0
Assistência Social	6.307,4	7.991,4	973,9	6.828,1	1,2	1.165,3	6.572,4	1.419,0	253,6
Administração Geral	3.853,0	4.196,9	675,7	4.001,9	0,7	194,9	3.852,2	314,6	119,7
Assistência ao Idoso	1,0	1,0	0,0	0,0	0,0	1,0	0,0	1,0	0,0
Assistência à Criança e ao Adolescente	30,0	30,0	0,0	0,0	0,0	30,0	0,0	30,0	0,0
Assistência Comunitária	2.423,4	3.763,5	298,2	2.824,1	0,5	939,4	2.690,2	1.073,3	133,9
Previdência Social	89.559,0	100.909,1	9.715,8	96.484,8	16,3	4.424,3	96.401,2	4.507,9	83,6
Administração Geral	2.874,5	2.220,4	-338,1	1.389,3	0,2	951,1	1.236,2	984,1	133,1
Previdência do Regime Estatutário	87.083,5	98.688,7	10.054,0	95.115,5	16,0	3.573,2	95.165,0	3.523,7	-49,5
Saúde	117.617,2	208.614,0	-1.236,9	152.409,7	25,7	56.205,2	149.241,2	59.372,8	3.167,6
Atenção Básica	41.775,2	73.819,8	1.574,8	50.824,9	8,6	22.994,9	48.920,9	24.898,9	1.904,0
Assistência Hospitalar e Ambulatorial	71.703,0	127.948,7	-2.827,1	97.348,7	16,4	30.800,0	96.565,7	31.393,0	783,0
Suporte Profilático e Terapêutico	2.930,0	4.687,6	207,4	3.383,1	0,6	1.304,5	2.908,7	1.778,9	474,4
Vigilância Sanitária	110,0	237,6	0,0	0,0	0,0	237,6	0,0	237,6	0,0
Vigilância Epidemiológica	1.099,0	1.920,4	-192,0	852,0	0,1	1.066,3	845,9	1.074,4	5,1
Trabalho	5.612,0	4.889,6	-10,5	4.796,8	0,8	92,9	612,1	638,6	545,8
Proteção e Benefícios ao Trabalhador	5.612,0	4.889,6	-10,5	4.796,8	0,8	92,9	612,1	638,6	545,8
Fomento ao Trabalho	0,5	0,0	0,0	0,0	0,0	0,0	0,0	0,0	0,0
Educação	140.817,4	134.408,3	-823,8	120.925,2	20,4	13.483,0	116.433,1	17.375,2	4.492,1
Administração Geral	2.630,0	788,3	-523,4	726,9	0,1	41,4	714,8	53,5	12,1
Ensino Fundamental	128.390,0	123.889,0	93,2	111.130,8	18,7	12.768,2	106.746,3	17.142,6	4.384,4
Ensino Médio	412,0	416,7	-21,5	385,5	0,1	31,2	385,5	31,2	0,0
Ensino Profissional	541,0	412,0	-70,8	385,3	0,1	26,8	385,3	26,8	0,0
Educação Infantil	5.464,7	3.703,9	-533,5	3.282,3	0,6	421,6	3.270,6	433,3	11,7
Educação de Jovens e Adultos	180,8	0,0	0,0	0,0	0,0	0,0	0,0	0,0	0,0
Educação Especial	3.199,0	5.218,4	832,2	5.014,5	0,8	203,9	4.930,6	287,8	83,9
Cultura	426,8	1.698,6	1.072,3	1.449,7	0,2	189,0	1.444,8	193,8	0,0
Pat. Hist., Artístico e Arqueológico	3,5	2,5	0,0	0,0	0,0	2,5	0,0	2,5	0,0
Diffusão Cultural	423,3	1.696,1	1.072,3	1.449,7	0,2	186,5	1.444,8	191,3	4,8
Urbanismo	2.185,0	11.511,8	104,3	6.829,4	1,2	4.702,5	4.223,0	7.308,9	2.606,4
Ordenamento Territorial	5,0	0,0	0,0	0,0	0,0	0,0	0,0	0,0	0,0
Infra-estrutura Urbana	2.160,0	11.511,8	104,3	6.829,4	1,2	4.682,5	4.223,0	7.298,9	2.608,4
Serviços Urbanos	20,0	0,0	0,0	0,0	0,0	20,0	0,0	20,0	0,0
Habituação	30,0	20,0	9,0	0,0	0,0	20,0	0,0	20,0	0,0
Habituação Urbana	30,0	20,0	0,0	0,0	0,0	20,0	0,0	20,0	0,0

*Rodrigo Drable Costa*  
Rodrigo Drable Costa  
Prefeito

*Mônica Peres Carvalho*  
Mônica Peres Carvalho  
Secretária Municipal de Finanças  
CPF 082.787.157-00  
Mat. 17.714 / PIMBM

*Rodrigo Amorim Camargo*  
Rodrigo Amorim Camargo  
Controlador Geral do Município  
Matrícula: 17.734 DAB/RJ 11.19.06  
Data de Emissão: 17/05/2021 16:05h

Anexo II do RREO

CHEFE DO PODER EXECUTIVO: RODRIGO DRABLE COSTA  
RESPONSÁVEL PELA CONTABILIDADE: MÔNICA PERES CARVALHO  
SIGFIS - Versão 2021





**MUNICÍPIO DE BARRA MANSA**  
**RELATÓRIO RESUMIDO DA EXECUÇÃO ORÇAMENTÁRIA**  
**DEMONSTRATIVO DA EXECUÇÃO DAS DESPESAS POR FUNÇÃO / SUBFUNÇÃO**  
**ORÇAMENTOS FISCAL E DA SEGURIDADE SOCIAL**  
**PERÍODO DE REFERÊNCIA : 6º Bimestre / 2020**


RREO - Anexo 2 (LRF, Art. 52, Inciso II, alínea "c")

FUNÇÃO / SUBFUNÇÃO	DOTAÇÃO INICIAL	DOTAÇÃO ATUALIZADA	DESPESAS EMPENHADAS		SALDO (c) = (a-b)	DESPESAS LIQUIDADAS		SALDO (e) = (a-d)	INSCRITAS EM RESTOS A PAGAR NÃO PROC. (f)	
			No Bimestre	Até 12/2020 (b)		%	Até 12/2020 (d)			%
<b>Saneamento</b>	4.292,0	2.488,2	-318,9	2.476,9	0,4	19,3	2.288,3	209,9	190,6	
Saneamento Básico Urbano	4.292,0	2.488,2	-318,9	2.476,9	0,4	19,3	2.288,3	209,9	190,6	
<b>Gestão Ambiental</b>	13.345,0	14.476,3	1.051,0	13.067,7	2,2	1.408,6	12.133,0	2.343,4	934,8	
Preservação e Conservação Ambiental	13.325,0	14.456,3	1.051,0	13.067,7	2,2	1.388,8	12.133,0	2.323,4	934,8	
Controle Ambiental	20,0	20,0	0,0	0,0	0,0	20,0	0,0	20,0	0,0	
<b>Agricultura</b>	1.610,0	925,5	-7,6	881,2	0,1	44,4	776,9	148,6	104,2	
Administração Geral	35,0	28,1	0,0	81	0,0	20,9	0,0	7,7	0,4	
Normalização e Fiscalização	17,0	12,5	0,0	12,5	0,0	0,0	0,0	0,0	0,0	
Extensão Rural	1.205,0	884,9	-7,6	860,8	0,1	24,4	756,8	128,2	103,8	
Promoção da Produção Agropecuária	353,0	0,0	0,0	0,0	0,0	0,0	0,0	0,0	0,0	
<b>Indústria</b>	88,7	0,0	0,0	0,0	0,0	0,0	0,0	0,0	0,0	
Normalização e Fiscalização	2,0	0,0	0,0	0,0	0,0	0,0	0,0	0,0	0,0	
Promoção Industrial	5,0	0,0	0,0	0,0	0,0	0,0	0,0	0,0	0,0	
Produção Industrial	81,7	0,0	0,0	0,0	0,0	0,0	0,0	0,0	0,0	
<b>Comércio e Serviços</b>	81,0	1.363,7	948,8	948,8	0,2	414,9	0,0	1.363,7	948,8	
Promoção Comercial	54,0	0,0	0,0	0,0	0,0	0,0	0,0	0,0	0,0	
Turismo	27,0	1.363,7	948,8	948,8	0,2	414,9	0,0	1.363,7	948,8	
<b>Energia</b>	6.075,0	8.033,5	871,1	8.030,8	1,4	2,7	7.095,1	938,4	935,7	
Energia Elétrica	6.075,0	8.033,5	871,1	8.030,8	1,4	2,7	7.095,1	938,4	935,7	
<b>Transporte</b>	1.018,0	1.454,8	0,0	829,6	0,1	624,9	661,9	792,6	167,7	
Transporte Rodoviário	1.018,0	1.454,8	0,0	829,6	0,1	624,9	661,9	792,6	167,7	
<b>Desporto e Lazer</b>	620,0	4.635,7	305,8	2.868,2	0,5	1.767,4	543,9	4.091,8	2.324,3	
Administração Geral	135,0	36,3	0,0	0,3	0,0	36,0	0,0	36,0	0,0	
Desporto de Rendimento	360,0	4.569,4	305,8	2.837,9	0,5	1.731,4	513,6	4.058,8	2.324,3	
Desporto Comunitário	125,0	30,0	0,0	30,0	0,0	0,0	30,0	0,0	0,0	
<b>Encargos especiais</b>	13.505,0	19.991,5	4.052,0	19.980,4	3,4	11,1	19.980,4	11,1	0,0	
Serviço da Dívida Interna	13.505,0	19.991,5	4.052,0	19.980,4	3,4	11,1	19.980,4	11,1	0,0	
<b>Reserva de Contingência</b>	3.000,0	0,0	0,0	0,0	0,0	0,0	0,0	0,0	0,0	
Reserva de Contingência	3.000,0	0,0	0,0	0,0	0,0	0,0	0,0	0,0	0,0	
<b>TOTAL (III) = (I + II)</b>	23.279,5	24.857,8	-3.139,3	20.780,0	3,5	4.097,9	20.751,9	4.105,9	8,1	
	545.000,0	688.212,8	24.132,1	582.731,6	100,00	85.481,2	573.127,3	115.086,5	19.804,3	

FUNÇÃO / SUBFUNÇÃO	DOTAÇÃO INICIAL	DOTAÇÃO ATUALIZADA	DESPESAS EMPENHADAS		SALDO (c) = (a-b)	DESPESAS LIQUIDADAS		SALDO (e) = (a-d)	INSCRITAS EM RESTOS A PAGAR NÃO PROC. (f)	
			No Bimestre	Até 12/2020 (b)		%	Até 12/2020 (d)			%
<b>DESPESAS (INTRA-ORÇAMENTÁRIAS)</b>	23.279,5	24.857,8	-3.139,3	20.780,0	3,5	4.097,9	20.751,9	4.105,9	8,1	
<b>Legislativa</b>	307,4	313,4	22,1	312,1	0,1	1,3	312,1	1,3	Rodrigo Drable Costa Prefeito	
Ação Legislativa	307,4	313,4	22,1	312,1	0,1	1,3	312,1	1,3		
<b>Administração</b>	5.832,4	6.719,6	233,6	6.450,6	1,1	269,0	6.450,6	269,0		
Administração Geral	5.832,4	6.719,6	233,6	6.450,6	1,1	269,0	6.450,6	269,0		
<b>Assistência Social</b>	223,6	206,0	0,0	206,0	0,0	0,0	206,0	0,0		
Administração Geral	223,6	206,0	0,0	206,0	0,0	0,0	206,0	0,0		
<b>Previdência Social</b>	42,0	66,7	24,7	66,7	0,0	0,0	66,7	0,0		
Administração Geral	42,0	66,7	24,7	66,7	0,0	0,0	66,7	0,0		
<b>TOTAL (III) = (I + II)</b>	23.279,5	24.857,8	-3.139,3	20.780,0	3,5	4.097,9	20.751,9	4.105,9	8,1	
	545.000,0	688.212,8	24.132,1	582.731,6	100,00	85.481,2	573.127,3	115.086,5	19.804,3	

  
**Rodrigo Amorim Camargo**  
 Controlador Geral do Município  
 Inscricão: 11.734.048/RJ 118.00

  
**Mônica Peres Carvalho**  
 Gerente de Contabilidade  
 CPF 082.767.167-00  
 CRC/RJ 102167/O-9 Mat. 15657

  
**Leonardo Raposo de Oliveira**  
 Secretário Municipal de Finanças  
 Mat. 17247 PMBM

Anexo II do RREO  
 Data de Emissão: 17/05/2021 16:05h  
 SIGFIS - Versão 2021



MUNICÍPIO DE BARRA MANSA  
 RELATÓRIO RESUMIDO DA EXECUÇÃO ORÇAMENTÁRIA  
**DEMONSTRATIVO DA EXECUÇÃO DAS DESPESAS POR FUNÇÃO / SUBFUNÇÃO**  
 ORÇAMENTOS FISCAL E DA SEGURIDADE SOCIAL  
 PERÍODO DE REFERÊNCIA : 6º Bimestre / 2020

RREO - Anexo 2 (LRF, Art. 52, Inciso II, alínea "c")

FUNÇÃO / SUBFUNÇÃO	DOTAÇÃO INICIAL	DOTAÇÃO ATUALIZADA (a)	DESPESAS EMPENHADAS		SALDO (c) = (a-b)	DESPESAS LIQUIDADAS		SALDO (e) = (a-d)	INSCRITAS EM RESTOS A PAGAR NÃO PROC. (f)
			Até 12/2020			Até 12/2020			
			No Bimestre	(b)		(d)	% (d/total d)		
<b>Saúde</b>	2.862,8	3.540,8	-150,8	2.984,2	556,6	1.404,8	2.984,2	556,6	0,0
Atenção Básica	2.862,8	3.540,8	-150,8	2.984,2	556,6	1.404,8	2.984,2	556,6	0,0
<b>Educação</b>	14.011,3	14.011,3	-3.268,9	10.740,3	3.271,0	381,8	10.740,3	3.271,0	0,0
Administração Geral	18,0	0,0	-16,0	0,0	0,0	0,0	0,0	0,0	0,0
Ensino Fundamental	12.720,0	12.520,0	-3.217,9	9.300,0	3.220,0	55,2	9.300,0	3.220,0	0,0
Ensino Médio	90,0	80,0	-10,0	80,0	0,0	24,5	80,0	0,0	0,0
Ensino Profissional	110,0	80,0	-34,2	75,8	4,2	22,6	75,8	4,2	0,0
Educação Infantil	665,3	645,3	-16,8	638,5	6,8	186,5	638,5	6,8	0,0
Educação de Jovens e Adultos	20,0	0,0	-20,0	0,0	0,0	0,0	0,0	0,0	0,0
Educação Especial	400,0	686,0	46,0	646,0	40,0	93,0	646,0	40,0	0,0

*monica*  
 Mônica Peres Carvalho  
 Gerente da Contabilidade  
 CPF: 082.787.157-00  
 CRC/RJ 102167/O-9 Mat. 15057

*Leonardo*  
 Leonardo Ramos de Oliveira  
 Secretário Int. de Maniobras  
 Mat. 17.724.1PMBM

*Rodrigo Amorim Camargo*  
 Rodrigo Amorim Camargo  
 Controlador Geral do Município  
 Matrícula: 17.734 OAB/RJ 119.066

*Rodrigo Drable Costa*  
 Rodrigo Drable Costa  
 Prefeito

**FONTE:**

Nota : Durante o Exercício, somente as despesas liquidadas são consideradas executadas. No encerramento do exercício, as despesas não liquidadas inscritas em restos a pagar não processados são também consideradas executadas. Dessa forma, para maior transparência, as despesas executadas estão segregadas em:

- a) Despesas liquidadas, consideradas aquelas em que houve a entrega do material ou serviço, nos termos do art. 63 da Lei 4.320/64.
- b) Despesas empenhadas mas não liquidadas, inscritas em Restos a pagar não processados, consideradas liquidadas no encerramento do exercício.

CHEFE DO PODER EXECUTIVO: RODRIGO DRABLE COSTA  
 RESPONSÁVEL PELA CONTABILIDADE: MONICA PERES CARVALHO

SIGFIS - Versão 2021

Data de Emissão: 17/05/2021 16:05h

Anexo II do RREO



MUNICÍPIO DE BARRA MANSA  
 RELATÓRIO RESUMIDO DA EXECUÇÃO ORÇAMENTÁRIA  
**DEMONSTRATIVO DA EXECUÇÃO DAS DESPESAS POR FUNÇÃO / SUBFUNÇÃO**  
 ORÇAMENTOS FISCAL E DA SEGURIDADE SOCIAL

PERÍODO DE REFERÊNCIA : 6º Bimestre / 2020

RREO - Anexo 2 (LRF, Art. 52, Inciso II, alínea "c")

FUNÇÃO / SUBFUNÇÃO	DOTAÇÃO INICIAL	DOTAÇÃO ATUALIZADA (a)	DESPESAS EMPENHADAS		SALDO (c) = (a-b)	DESPESAS LIQUIDADAS		SALDO (e) = (a-d)	INSCRITAS EM RESTOS A PAGAR NÃO PROC. (f)
			No Bimestre	Até 12/2020 (b)		No Bimestre	Até 12/2020 (d)		
			%			%			
			(b/total b)		(d/total d)				

por força do art.35, inciso II da Lei 4.320/64.

*monica*  
 Mônica Peres Carvalho  
 Gerente de Contabilidade  
 CPF 082.787.157-00  
 CRC/RJ 102167/O-9 Mat. 15657

*Leonardo*  
 Leonardo Ramos de Oliveira  
 Secretário Municipal de Finanças  
 Mat. 17.424/PMSM

*Rodrigo Amorim Camargo*  
 Rodrigo Amorim Camargo  
 Controlador Geral do Município  
 Matrícula: 17.734 OAB/RJ 119.801

*Rodrigo Drable Costa*  
 Rodrigo Drable Costa  
 Prefeito

CHEFE DO PODER EXECUTIVO: RODRIGO DRABLE COSTA  
 RESPONSÁVEL PELA CONTABILIDADE: MONICA PERES CARVALHO

SIGFIS - Versão 2021

Data de Emissão: 17/05/2021 16:05h

Anexo II do RREO



MUNICÍPIO DE BARRA MANSA  
RELATÓRIO RESUMIDO DA EXECUÇÃO ORÇAMENTÁRIA  
**DEMONSTRATIVO DA RECEITA CORRENTE LÍQUIDA**  
ORÇAMENTOS FISCAL E DA SEGURIDADE SOCIAL  
PERÍODO DE REFERÊNCIA : 6º Bimestre / 2020

LRF, art 53, inciso I - Anexo 3

ESPECIFICAÇÃO	EVOLUÇÃO DA RECEITA REALIZADA NOS ÚLTIMOS 12 MESES												TOTAL ULT - 12 M.	PREVISÃO ATUALIZADA
	JAN/2020	FEV/2020	MAR/2020	ABR/2020	MAI/2020	JUN/2020	JUL/2020	AGO/2020	SET/2020	OCT/2020	NOV/2020	DEZ/2020		
	R\$ Milhares													
<b>RECEITAS CORRENTES (I)</b>	60.032,4	51.634,7	45.025,4	44.833,4	35.539,6	45.346,9	65.077,0	62.361,4	61.996,5	44.790,5	53.574,8	71.433,3	641.468,1	675.930,4
Impostos, Taxas e Contribuições de Melhoria	5.661,8	5.711,2	4.661,3	4.342,4	3.836,4	5.974,6	15.376,8	8.598,0	7.750,4	8.855,9	7.109,1	10.127,3	84.025,2	76.327,0
Imposto s/ a Prop. Predial/Territorial Urbana (IPTU)	349,1	407,7	318,7	182,6	205,2	811,4	9.952,9	1.656,8	1.573,6	1.481,9	1.533,8	1.364,4	19.850,1	18.905,0
Impostos s/ Serviços de Qualquer Natureza (ISS)	4.420,0	3.789,5	3.431,7	3.112,7	2.889,7	3.181,9	3.509,2	3.510,6	4.630,3	3.867,1	4.121,2	4.839,2	45.303,1	42.860,0
Impostos s/ Transmissão de Bens Imóveis	146,7	310,8	248,5	148,0	126,1	216,5	390,3	405,7	293,2	334,1	285,6	305,8	3.209,3	3.320,0
Imposto sobre a Renda e Proventos de Qualquer Natureza	674,8	1.121,5	579,5	847,5	562,5	1.663,1	1.401,8	905,2	1.032,1	980,7	1.015,2	3.507,2	14.291,1	10.000,0
Outros Impostos, Taxas e Contribuições de Melhoria	91,2	81,7	64,9	51,6	52,9	101,7	122,6	117,7	221,2	182,1	153,3	110,7	1.371,6	1.242,0
<b>RECEITA DE CONTRIBUIÇÕES</b>	1.592,1	3.094,7	870,5	1.181,5	1.444,9	1.500,1	1.850,8	618,1	1.727,3	651,6	1.797,5	4.670,2	20.939,3	20.273,8
<b>RECEITA PATRIMONIAL</b>	630,2	-638,8	-638,8	340,1	608,7	458,2	553,9	-18,6	-110,8	11,5	755,2	767,3	3.351,8	3.419,6
Rendimentos de Aplicação Financeira	196,7	-10,5	-736,8	340,1	546,3	351,3	335,4	-110,8	-110,8	1,4	748,0	765,9	2.408,4	2.195,5
Outras Receitas Patrimoniais	433,5	5,4	98,0	0,0	62,4	106,9	218,5	0,0	0,0	10,1	7,2	1,4	943,4	1.224,1
Receita Agropecuária	0,0	0,0	0,0	0,0	0,0	0,0	0,0	0,0	0,0	0,0	0,0	0,0	0,0	0,0
Receita Industrial	0,0	0,0	0,0	0,0	0,0	0,0	0,0	0,0	0,0	0,0	0,0	0,0	0,0	0,0
Receita de Serviços	3.871,4	3.945,1	4.383,0	3.994,0	4.376,1	4.263,8	4.438,9	4.406,7	4.286,5	4.498,4	4.523,1	4.668,3	51.655,3	50.721,0
<b>TRANSFERÊNCIAS CORRENTES</b>	45.952,7	35.333,1	33.224,2	32.751,0	23.701,5	30.356,6	40.212,6	48.045,6	45.012,1	29.015,5	37.098,9	45.367,2	446.089,0	486.763,5
Cota-Parte do FPM	5.642,2	8.109,4	4.741,8	4.848,0	4.856,1	3.953,2	6.814,8	4.329,0	3.487,0	4.692,1	6.219,0	9.273,1	66.735,7	66.250,0
Cota-Parte do ICMS	5.023,3	5.005,1	5.565,2	3.935,1	3.608,4	4.049,1	4.264,5	4.382,5	5.572,1	4.996,2	6.744,7	7.189,7	60.335,9	80.000,0
Cota-Parte do IPVA	3.471,9	4.199,9	2.212,8	880,5	402,3	525,2	445,7	446,5	689,2	485,5	487,8	684,5	14.931,8	16.000,0
Cota-Parte do ITR	1,9	1,3	0,1	0,0	0,3	1,5	0,1	0,2	5,3	57,9	3,0	4,6	76,2	100,0
Transferências da LC 87/1996	0,0	0,0	0,0	0,0	0,0	0,0	0,0	0,0	0,0	0,0	0,0	0,0	0,0	280,0
Transferências da LC 61/1989	103,2	121,5	131,7	120,1	100,7	105,2	115,4	125,2	168,8	185,8	179,9	254,3	1.711,8	2.100,0
Transferências do FUNDEB	7.119,7	7.758,9	7.286,6	5.763,6	4.591,3	5.007,2	5.285,3	5.522,1	6.711,8	6.258,3	8.429,4	9.277,0	78.981,2	85.900,0
Outras Transferências Correntes	24.620,5	10.137,0	13.306,0	17.403,7	10.152,4	16.715,2	23.286,6	33.240,1	28.377,8	12.339,7	15.033,1	18.884,0	223.296,4	236.133,5
<b>OUTRAS RECEITAS CORRENTES</b>	2.304,1	3.615,7	2.525,3	2.024,4	1.572,2	2.795,6	2.643,9	2.731,8	3.331,1	3.757,4	2.293,1	5.833,0	35.427,4	38.425,4
<b>DEDUÇÕES (II)</b>	4.335,7	7.286,6	3.868,8	3.742,0	3.803,0	4.955,0	3.386,2	3.910,1	4.456,1	4.295,0	5.411,5	10.328,7	59.798,8	62.953,9
Contrib. p/ o Plano de Seg. Soc. Serv.	1.493,2	1.561,2	163,3	665,6	995,2	1.396,9	184,2	188,7	742,9	193,4	1.356,1	4.225,4	13.167,7	12.062,1
Compensação Financ. entre Reg. Previd.	0,0	2.228,0	1.175,3	1.159,6	1.014,2	1.831,7	1.436,0	1.884,7	1.728,7	2.018,1	1.326,5	3.173,0	18.975,8	18.975,8
Dedução de Receita p/ Formação do FUNDEB	2.842,5	3.487,4	2.530,3	1.916,8	1.793,6	1.726,8	1.776,0	1.856,7	1.984,5	2.093,5	2.726,9	2.930,3	27.665,3	31.896,0
<b>RECEITA CORRENTE LÍQUIDA (III)</b>	55.696,7	44.338,1	41.156,5	40.891,4	31.736,8	40.393,9	61.680,6	58.471,3	57.540,4	40.495,5	48.163,3	61.104,9	581.668,3	612.976,5

Nota : Receita Corrente Líquida em reais e sem arredondamento :  
RCL dos últimos 12 meses R\$ 581.669.040,28

CHEFE DO PODER EXECUTIVO: RODRIGO DRABLE COSTA  
RESPONSÁVEL PELA CONTABILIDADE: MONICA PERES CARVALHO

SIGFIS - Versão 2021

Leonardo Santos de Oliveira  
Secretário Municipal de Finanças  
Mat. 17.734 OAB/RJ 118.061

Rodrigo Amorim Carmargo  
Controlador Geral do Município  
Mat. 17.734 OAB/RJ 118.061

Rodrigo Drable Costa  
Prefeito  
Anexo 3 do RREO

Data de Emissão: 17/05/2021 16:05h

CRC/RJ 10215710-9 Mat. 1537



**MUNICÍPIO DE BARRA MANSA**  
**RELATÓRIO RESUMIDO DA EXECUÇÃO ORÇAMENTÁRIA**  
**DEMONSTRATIVO DAS RECEITAS E DESPESAS PREVIDENCIÁRIAS DO REGIME PRÓPRIO DOS SERVIDORES PÚBLICOS**  
**ORÇAMENTO DA SEGURIDADE SOCIAL**  
**PERÍODO DE REFERÊNCIA : 6º Bimestre / 2020**

LRF, art 53, inciso II - Anexo 4

R\$ 1,00

FUNDO EM CAPITALIZAÇÃO (Plano Previdenciário)									
RECEITAS PREVIDENCIÁRIAS FUNDO EM CAPITALIZAÇÃO - RPPS	PREVISÃO INICIAL	PREVISÃO ATUALIZADA	RECEITAS REALIZADAS						
			Até 6º Bim/2020		Até 6º Bim/2019				
<b>RECEITAS CORRENTES (I)</b>	13.595,0	13.595,0	18.604,6		3.687,4				
Recargas de Contribuições dos Segurados	2.972,8	2.972,8	5.308,8		0,0				
Civil	2.972,8	2.972,8	5.308,8		0,0				
Ativo	2.972,8	2.972,8	5.308,8		0,0				
Inativo	0,0	0,0	0,0		0,0				
Pensionista	0,0	0,0	0,0		0,0				
Militar	0,0	0,0	0,0		0,0				
Ativo	0,0	0,0	0,0		0,0				
Inativo	0,0	0,0	0,0		0,0				
Pensionista	0,0	0,0	0,0		0,0				
Recargas de Contribuições Patronais	6.480,6	6.480,6	8.955,0		637,9				
Civil	6.480,6	6.480,6	8.955,0		637,9				
Ativo	6.480,6	6.480,6	8.955,0		637,9				
Inativo	0,0	0,0	0,0		0,0				
Pensionista	0,0	0,0	0,0		0,0				
Militar	0,0	0,0	0,0		0,0				
Ativo	0,0	0,0	0,0		0,0				
Inativo	0,0	0,0	0,0		0,0				
Pensionista	0,0	0,0	0,0		0,0				
Recarga Patrimonial	140,6	140,6	1.521,8		1.204,8				
Recargas Imobiliárias	0,0	0,0	0,0		0,0				
Recargas de Valores Mobiliários	140,6	140,6	1.521,8		1.204,8				
Outras Recargas Patrimoniais	0,0	0,0	0,0		0,0				
Recarga de Serviços	0,0	0,0	0,0		0,0				
Outras Receitas Correntes	4.001,0	4.001,0	2.819,0		1.844,7				
Compensação Previdenciária do RGPS para o RPPS	2.000,0	2.000,0	0,0		0,0				
Aportes Periódicos para Amortização do Déficit Atuarial do RPPS (II)	0,0	0,0	0,0		0,0				
Demais Receitas Correntes	2.001,0	2.001,0	2.819,0		1.844,7				
<b>RECEITAS DE CAPITAL (III)</b>	0,0	0,0	0,3		0,0				
Alienação de Bens, Direitos e Ativos	0,0	0,0	0,3		0,0				
Amortização de Empréstimos	0,0	0,0	0,0		0,0				
Outras Receitas de Capital	0,0	0,0	0,0		0,0				
<b>TOTAL DAS RECEITAS FUNDO DE CAPITALIZAÇÃO - RPPS (IV) = (I + III - II)</b>	13.595,0	13.595,0	18.604,9		3.687,4				

*Monica Peres Carvalho*  
 Gerente de Contabilidade  
 CPF: 082.787.157-00  
 CRC/RJ 102167/O-9 Mat. 15857

DESPESAS PREVIDENCIÁRIAS - RPPS (FUNDO EM CAPITALIZAÇÃO)	DOTAÇÃO INICIAL	DOTAÇÃO ATUALIZADA	DESPESAS EMPENHADAS		DESPESAS LIQUIDADAS		INSCRITAS EM RESTOS A PAGAR NÃO PROCESSADOS	
			6º Bim/2020	Até o 6º Bim/2019	6º Bim/2020	Até o 6º Bim/2019	EM 6º Bim/2020	EM 6º Bim/2019
Benefícios - Civil	2,0	2,0	0,0	0,0	0,0	0,0	0,0	0,0
Aposentadorias	0,5	0,5	0,0	0,0	0,0	0,0	0,0	0,0
Pensões	0,5	0,5	0,0	0,0	0,0	0,0	0,0	0,0
Outros Benefícios Previdenciários	1,0	1,0	0,0	0,0	0,0	0,0	0,0	0,0
Benefícios - Militar	0,0	0,0	0,0	0,0	0,0	0,0	0,0	0,0
Reformas	0,0	0,0	0,0	0,0	0,0	0,0	0,0	0,0
Pensões	0,0	0,0	0,0	0,0	0,0	0,0	0,0	0,0
Outros Benefícios Previdenciários	0,0	0,0	0,0	0,0	0,0	0,0	0,0	0,0
Outras Despesas Previdenciárias	1,0	1,0	0,0	0,0	0,0	0,0	0,0	0,0
Compensação Previdenciária do RPPS para o RGPS	0,0	0,0	0,0	0,0	0,0	0,0	0,0	0,0
Demais despesas Previdenciárias	1,0	1,0	0,0	0,0	0,0	0,0	0,0	0,0
<b>TOTAL DAS DESPESAS FUNDO EM CAPITALIZAÇÃO RPPS (V)</b>	3,0	3,0	0,0	0,0	0,0	0,0	0,0	0,0
<b>RESULTADO FUNDO EM CAPITALIZAÇÃO (VI) = (IV - V)</b>	13.592,0	13.592,0	18.604,9	3.687,4	18.604,9	3.687,4	0,0	0,0

RECURSOS RPPS ARRECADADOS EM EXERCÍCIOS ANTERIORES	PREVISÃO ORÇAMENTÁRIA
VALOR	0,0

RESERVA ORÇAMENTÁRIA DO RPPS	PREVISÃO ORÇAMENTÁRIA
VALOR	0,0

APORTES DE RECURSOS PARA O FUNDO EM CAPITALIZAÇÃO DO RPPS	APORTES REALIZADAS
Plano de Amortização - Contribuição Patronal Suplementar	0,0
Plano de Amortização - Aporte Periódico de Valores Predefinidos	0,0
Outros Aportes RPPS	0,0
Recursos para Cobertura de Déficit Financeiro	0,0

BENS E DIREITOS DO RPPS (FUNDO EM CAPITALIZAÇÃO)	PERÍODO DE REFERÊNCIA	
	Até 6º Bim/2020	Até 6º Bim/2019
Caixa e Equivalentes de Caixa	30.607,4	7,6
Investimentos e Aplicações	0,0	0,0
Outros Bens e Direitos	0,0	0,0
<b>TOTAL DE BENS E DIREITOS DO RPPS</b>	<b>30.607,4</b>	<b>7,6</b>

CHEFE DO PODER EXECUTIVO: RODRIGO DRABLE COSTA  
 RESPONSÁVEL PELA CONTABILIDADE: MONICA PERES CARVALHO

SIGFIS - Versão 2021

Data de Emissão: 17/05/2021 16:08:00

Anexo 4 do RREO



**MUNICÍPIO DE BARRA MANSA**  
**RELATÓRIO RESUMIDO DA EXECUÇÃO ORÇAMENTÁRIA**  
**DEMONSTRATIVO DAS RECEITAS E DESPESAS PREVIDENCIÁRIAS DO REGIME PRÓPRIO DOS SERVIDORES PÚBLICOS**  
**ORÇAMENTO DA SEGURIDADE SOCIAL**  
**PERÍODO DE REFERÊNCIA : 6º Bimestre / 2020**

LRF, art 53, inciso II - Anexo 4

R\$ 1,00

FUNDO EM REPARTIÇÃO (Plano Financeiro)				
RECEITAS PREVIDENCIÁRIAS FUNDO EM REPARTIÇÃO - RPPS	PREVISÃO INICIAL	PREVISÃO ATUALIZADA	RECEITAS REALIZADAS	
			Até 6º Bim/2020	Até 6º Bim/2019
<b>RECEITAS CORRENTES (VII)</b>	34.510,1	45.485,9	44.502,4	45.298,5
<b>Receitas de Contribuições dos Segurados</b>	9.109,3	9.109,3	7.858,9	10.822,3
Civil	9.109,3	9.109,3	7.858,9	10.822,3
Ativo	8.699,5	8.699,5	7.006,8	10.203,5
Inativo	366,0	366,0	806,7	583,5
Pensionista	43,8	43,8	43,4	35,3
Militar	0,0	0,0	0,0	0,0
Ativo	0,0	0,0	0,0	0,0
Inativo	0,0	0,0	0,0	0,0
Pensionista	0,0	0,0	0,0	0,0
<b>Receitas de Contribuições Patronais</b>	19.284,0	19.284,0	17.667,7	19.585,1
Civil	19.284,0	19.284,0	17.667,7	19.585,1
Ativo	19.284,0	19.284,0	17.667,7	19.585,1
Inativo	0,0	0,0	0,0	0,0
Pensionista	0,0	0,0	0,0	0,0
Militar	0,0	0,0	0,0	0,0
Ativo	0,0	0,0	0,0	0,0
Inativo	0,0	0,0	0,0	0,0
Pensionista	0,0	0,0	0,0	0,0
<b>Receita Patrimonial</b>	116,8	116,8	0,0	13,3
Receitas Imobiliárias	0,0	0,0	0,0	0,0
Receitas de Valores Mobiliários	116,8	116,8	0,0	13,3
Outras Receitas Patrimoniais	0,0	0,0	0,0	0,0
<b>Receita de Serviços</b>	0,0	0,0	0,0	0,0
<b>Outras Receitas Correntes</b>	6.000,0	16.975,8	18.975,8	14.877,8
Compensação Previdenciária do RGPS para o RPPS	6.000,0	16.975,8	18.975,8	14.877,8
Demais Receitas Correntes	0,0	0,0	0,0	0,0
<b>RECEITAS DE CAPITAL (VIII)</b>	0,0	0,0	0,0	0,0
Alienação de Bens, Direitos e Ativos	0,0	0,0	0,0	0,0
Amortização de Empréstimos	0,0	0,0	0,0	0,0
Outras Receitas de Capital	0,0	0,0	0,0	0,0
<b>TOTAL DAS RECEITAS FUNDO EM REPARTIÇÃO RPPS (IX) = (VII + VIII)</b>	34.510,1	45.485,9	44.502,4	45.298,5

*monica*  
 Mônica Peres Carvalho  
 Gerente de Contabilidade  
 CPF 082.787.157-00  
 CRC/RJ 102167/O-9 Mat. 15357

*Rodrigo*  
 Rodrigo Amorim Camargo  
 Controlador Geral do Município  
 Matrícula: 17.134 OAB/RJ 119.881

DESPESAS FUNDO EM REPARTIÇÃO - RPPS	DOTAÇÃO INICIAL	DOTAÇÃO ATUALIZADA	DESPESAS EMPENHADAS		DESPESAS LIQUIDADAS		INSCRITAS EM RESTOS A PAGAR NÃO PROCESSADOS	
			6º Bim/2020	6º Bim/2019	6º Bim/2020	6º Bim/2019	EM 6º Bim/2020	EM 6º Bim/2019
			Benefícios - Civil	87.079,5	98.684,0	95.164,9	45.369,0	95.136,0
Aposentadorias	75.179,0	85.107,2	84.721,6	35.346,4	84.674,1	36.276,4	0,0	0,0
Pensões	9.900,0	10.556,5	10.443,3	9.874,2	10.461,9	9.874,2	0,0	0,0
Outros Benefícios Previdenciários	2.000,5	3.021,1	0,0	148,4	0,0	148,4	0,0	0,0
Benefícios - Militar	0,0	0,0	0,0	0,0	0,0	0,0	0,0	0,0
Reformas	0,0	0,0	0,0	0,0	0,0	0,0	0,0	0,0
Pensões	0,0	0,0	0,0	0,0	0,0	0,0	0,0	0,0
Outros Benefícios Previdenciários	0,0	0,0	0,0	0,0	0,0	0,0	0,0	0,0
Outras Despesas Previdenciárias	1,0	1,0	0,0	0,0	0,0	0,0	0,0	0,0
Compensação Previdenciária do RPPS para o RGPS	0,0	0,0	0,0	0,0	0,0	0,0	0,0	0,0
Demais despesas Previdenciárias	1,0	1,0	0,0	0,0	0,0	0,0	0,0	0,0
<b>TOTAL DAS DESPESAS FUNDO EM REPARTIÇÃO RPPS (X)</b>	87.080,5	98.685,0	95.164,9	45.369,0	95.136,0	45.299,0	0,0	0,0
<b>RESULTADO FUNDO EM REPARTIÇÃO RPPS (XI) = (IX - X)</b>	-62.570,4	-53.199,9	-50.682,5	-70,5	-50.633,6	-0,5	0,0	0,0

APORTES DE RECURSOS PARA O FUNDO EM REPARTIÇÃO DO RPPS	APORTES REALIZADAS
Recursos para Cobertura de Insuficiências Financeiras	47.364,7
Recursos para Formação de Reserva	0,0

RECEITAS DA ADMINISTRAÇÃO - RPPS	PREVISÃO INICIAL	PREVISÃO ATUALIZADA	RECEITAS REALIZADAS	
			Até 6º Bim/2020	Até 6º Bim/2019
Receitas Correntes	0,0	0,0	0,0	0,0
<b>Total das Receitas da Administração RPPS (XII)</b>	0,0	0,0	0,0	0,0

DESPESAS DA ADMINISTRAÇÃO - RPPS	DOTAÇÃO INICIAL	DOTAÇÃO ATUALIZADA	DESPESAS EMPENHADAS		DESPESAS LIQUIDADAS		INSCRITAS EM RESTOS A PAGAR NÃO PROCESSADOS	
			6º Bim/2020	6º Bim/2019	6º Bim/2020	6º Bim/2019	EM 6º Bim/2020	EM 6º Bim/2019
			Despesas Correntes (XIII)	2.866,5	2.237,1	1.383,6	2.205,0	1.320,9
Despesas de Capital (XIV)	50,0	50,0	3,0	101,6	3,0	101,6	0,0	0,0
<b>Total das Despesas da Administração RPPS (XV)=(XIII+XIV)</b>	2.916,5	2.287,1	1.386,6	2.306,6	1.323,9	2.293,8	62,7	12,8
<b>Resultado da Administração RPPS (XVI)=(XII-XV)</b>	-2.916,5	-2.287,1	-1.386,6	-2.306,6	-1.323,9	-2.293,8	0,0	0,0

CHEFE DO PODER EXECUTIVO: RODRIGO DRABLE COSTA  
 RESPONSÁVEL PELA CONTABILIDADE: MONICA PERES CARVALHO

*Leonardo*  
 Leonardo Carlos de Oliveira  
 Secretário Adj. de Finanças  
 Mat. 17.724 FPM/MBM

*Rodrigo*  
 Rodrigo Drable Costa  
 Prefeito



**MUNICÍPIO DE BARRA MANSA**  
**RELATÓRIO RESUMIDO DA EXECUÇÃO ORÇAMENTÁRIA**  
**DEMONSTRATIVO DOS RESULTADOS PRIMÁRIO E NOMINAL**  
**ORÇAMENTOS FISCAL E DA SEGURIDADE SOCIAL**  
**PERÍODO DE REFERÊNCIA : 6º Bimestre / 2020**

LRF, art 53, inciso III - Anexo 6a

R\$ Milhares

RECEITAS PRIMÁRIAS	PREVISÃO ATUALIZADA	Jan a Dez/2020
		RECEITAS REALIZADAS
RECEITAS CORRENTES (I)	644.034,4	613.812,8
Impostos, Taxas e Contribuições de Melhoria	76.327,0	84.025,1
Imposto s/ a Prop. Predial/Territorial Urbana (IPTU)	18.905,0	19.850,0
Impostos s/ Serviços de Qualquer Natureza (ISS)	42.860,0	45.303,1
Imposto s/ Transmissão de Bens Imóveis (ITBI)	3.320,0	3.209,2
Imposto de Renda Retido na Fonte (IRRF)	10.000,0	14.291,0
Outros Impostos, Taxas e Contribuições de Melhoria	1.242,0	1.371,8
Contribuições	20.273,8	20.939,2
Receita Patrimonial	3.419,6	3.351,8
Aplicações Financeiras (II)	2.195,5	2.408,3
Outras Receitas Patrimoniais	1.224,1	943,5
Transferências Correntes <sup>1</sup>	454.867,5	418.413,8
Cota Parte FPM (80%)	54.050,0	54.491,9
Cota Parte ICMS (80%)	64.000,0	48.268,9
Cota Parte IPVA (80%)	12.800,0	11.941,6
Cota Parte ITR (80%)	80,0	61,0
L.C. Nº 87/96 - ICMS Desoneração (80%)	224,0	0,0
L.C. Nº 61/89	1.680,0	1.373,6
Transferências do FUNDEB	85.900,0	78.981,1
Outras Transferências Correntes	236.133,5	223.295,7
Demais Receitas Correntes	89.146,5	87.082,9
Outras Receitas Financeiras (III)	0,0	0,0
Receitas Correntes Restantes	89.146,5	87.082,9
RECEITAS PRIMÁRIAS CORRENTES (IV)=(I-III)	641.838,9	611.404,5
RECEITAS DE CAPITAL (V)	10.845,1	4.361,2
Operações de Crédito (VI)	0,0	0,0
Amortização de Empréstimos (VII)	0,0	0,0
Alienação de Bens	10,0	4,7
Receita de Alienação de Investimentos Tempoários (VIII)	0,0	0,0
Receita de Alienação de Investimentos Permanentes (IX)	0,0	0,0
Outras Alienações de bens	10,0	4,7
Transferências de Capital	10.835,1	4.356,4
Convênios	0,0	0,0
Outras Transferências de Capital	10.835,1	4.356,4
Outras Receitas de Capital	0,0	0,0
Outras Receitas de Capital não Primárias (X)	0,0	0,0
Outras Receitas de Capital Primárias	0,0	0,0
RECEITAS PRIMÁRIAS DE CAPITAL (XI) = (V-VI-VII-VIII-IX-X)	10.845,1	4.361,2
RECEITA PRIMÁRIA TOTAL (XII) = (IV + XI)	652.684,0	615.765,7

DESPESAS PRIMÁRIAS	DOTAÇÃO ATUALIZADA	Jan a Dez/2020					
		DESPESAS EMPENHADAS	DESPESAS LIQUIDADAS	DESPESAS PAGAS (a)	RESTOS A PAGAR PROCESSADOS PAGOS (b)	RESTOS A PAGAR NÃO PROCESSADOS	
						LIQUIDADOS	PAGOS (c)
DESPESAS CORRENTES (XIII)	621.793,3	544.802,9	532.219,9	520.132,0	12.024,7	13.915,2	13.915,2
Pessoal e Encargos Sociais	330.030,4	313.808,5	313.847,0	309.180,4	2.434,4	2.147,0	2.147,0
Juros e Encargos da Dívida (XIV)	1.854,3	1.847,2	1.847,2	1.847,2	78,7	52,2	52,2
Outras Despesas Correntes	289.908,5	229.147,2	216.525,7	209.124,4	9.511,5	11.716,1	11.716,1
DESPESAS PRIMÁRIAS CORRENTES (XV) = (XIII - XIV)	619.939,0	542.955,7	530.372,7	518.284,8	11.946,0	13.863,1	13.863,1
DESPESAS DE CAPITAL (XVI)	41.582,0	27.168,7	20.155,5	19.181,5	1.676,0	3.979,8	3.979,8
Investimentos	27.838,0	13.457,0	6.443,8	5.469,8	350,9	3.777,7	3.777,7
Inversões Financeiras	0,0	0,0	0,0	0,0	0,0	0,0	0,0
Concessão de Empréstimos (XVII)	0,0	0,0	0,0	0,0	0,0	0,0	0,0
Aquisição de Título de Capital já Integralizado (XVIII)	0,0	0,0	0,0	0,0	0,0	0,0	0,0
Aquisição de Título de Crédito (XIX)	0,0	0,0	0,0	0,0	0,0	0,0	0,0
Demais Inversões Financeiras	0,0	0,0	0,0	0,0	0,0	0,0	0,0
Amortização da Dívida (XX)	13.744,0	13.711,7	13.711,7	13.711,7	1.325,1	201,9	201,9
DESPESAS PRIMÁRIAS DE CAPITAL (XXI) = (XVI-XVII-XVIII-XIX-X)	27.838,0	13.457,0	6.443,8	5.469,8	350,9	3.777,7	3.777,7
RESERVA DE CONTINGÊNCIA (XXII)	0,0	0,0	0,0	0,0	0,0	0,0	0,0
DESPESA PRIMÁRIA TOTAL (XXIII) = (XV+XXI+XXII)	647.777,0	556.412,7	536.816,5	523.754,6	12.296,9	17.640,8	17.640,8
RESULTADO PRIMÁRIO - Acima da Linha (XXIV) = (XIIa - (XXIIIa)	--	--	--	62.073,5	--	--	--

Rodrigo Amorim Camargo  
 Controlador Geral do Município  
 e-mail: 17.734 CAR/RJ 119.88

Leonardo Raposo de Oliveira  
 Secretário Municipal de Finanças  
 Mat. 17.724 1PMBM

Mônica Peres Carvalho  
 Gerente de Contabilidade  
 CPF 082.787.157-00  
 CRC/RJ 102167/O-9 (Mat. 15357)

CHEFE DO PODER EXECUTIVO: RODRIGO DRABLE COSTA  
 RESPONSÁVEL PELA CONTABILIDADE: MONICA PERES CARVALHO



MUNICÍPIO DE BARRA MANSA  
RELATÓRIO RESUMIDO DA EXECUÇÃO ORÇAMENTÁRIA  
**DEMONSTRATIVO DO RESULTADO PRIMÁRIO**  
ORÇAMENTOS FISCAL E DA SEGURIDADE SOCIAL  
PERÍODO DE REFERÊNCIA : 6º Bimestre / 2020


LRF, art 53, inciso III - Anexo 6a


R\$ Milhares

META FISCAL PARA O RESULTADO PRIMÁRIO		VALOR CORRENTE
Meta fixada no Anexo de Metas Fiscais da LDO para o exercício de referência		12.960,0
JUROS NOMINAIS		Jan a Dez/2020
		VALOR INCORRIDO
Encargos e Variações Monetárias Ativos (XXV)		2.408,3
Encargos e Variações Monetárias Passivas (XXVI)		1.847,2
<b>RESULTADO NOMINAL - Acima da Linha (XXVII) = XXIV + (XXV - XXVI)</b>		62.634,6
META FISCAL PARA O RESULTADO NOMINAL		VALOR CORRENTE
Meta fixada no Anexo de Metas Fiscais da LDO para o exercício de referência		-6.894,0

Nota : \*Para efeito deste Demonstrativo, o montante das Transferências Correntes corresponde, dentre outras receitas, ao total das Transferências Intergovernamentais, excluídas as Deduções da Receita Corrente para Formação do FUNDEB.

  
Mônica Peres Carvalho  
Gerente de Contabilidade  
CPF 082.787.157-00  
CRC/RJ 102167/O-9 Mat. 15557

  
Leonardo Ramos da Oliveira  
Secretário Municipal de Finanças  
Mat. 17.724/PMBM

  
Rodrigo Amorim Camargo  
Controlador Geral do Município  
Matricula: 17.734 OAB/RJ 116.061

  
Rodrigo Drable Costa  
Prefeito



**MUNICÍPIO DE BARRA MANSA**  
**RELATÓRIO RESUMIDO DA EXECUÇÃO ORÇAMENTÁRIA**  
**DEMONSTRATIVO DOS RESULTADOS PRIMÁRIO E NOMINAL**  
**ORÇAMENTOS FISCAL E DA SEGURIDADE SOCIAL**  
**PERÍODO DE REFERÊNCIA : 6º Bimestre / 2020**

LRF, art 53, inciso III - Anexo 6b

R\$ Milhares

ABAIXO DA LINHA		
CÁLCULO DO RESULTADO NOMINAL	SALDO	
	Em 31/12/2019 (a)	Em 31/Dez/2020 (b)
DÍVIDA CONSOLIDADA (XXVIII)	104.779,10	110.960,20
DEDUÇÕES (XXIX)	42.437,90	79.319,80
Disponibilidade de Caixa	42.437,90	79.319,80
Disponibilidade de Caixa Bruta	79.549,70	114.296,00
(-) Restos a Pagar Processados (XXX)	37.111,80	34.976,20
Demais Haveres Financeiros	0,00	0,00
DÍVIDA CONSOLIDADA LÍQUIDA (XXXI) = (XXVIII - XXIX)	62.341,20	31.640,40
RESULTADO NOMINAL - Abaixo da Linha (XXXII) = (XXXIa - XXXIb)	30.700,80	
AJUSTE METODOLÓGICO	Até o 6º Bimestre / 2020	
VARIAÇÃO SALDO RPP = (XXXIII) = (XXX a - XXX b)	2.135,60	
RECEITA DE ALIENAÇÃO DE INVESTIMENTOS PERMANENTES (IX)	0,00	
PASSIVOS RECONHECIDOS NA DC (XXXIV)	0,00	
VARIAÇÃO CAMBIAL (XXXV)	0,00	
PAGAMENTOS DE PRECATÓRIOS INTEGRANTES DA DC (XXXVI)	0,00	
OUTROS AJUSTES (XXXVII)	0,00	
RESULTADO NOMINAL AJUSTADO - Abaixo da Linha (XXXVIII) = (XXXII - XXXIII - IX + XXXIV + XXXV - XXXVI + XXXVII)	28.565,20	
RESULTADO PRIMÁRIO - Abaixo da Linha (XXXIX) = XXXVIII - (XXV - XXVI)	28.004,10	
INFORMAÇÕES ADICIONAIS	PREVISÃO ORÇAMENTÁRIA	
SALDO DE EXERCÍCIOS ANTERIORES	7.568,90	
Recursos Arrecadados em Exercícios Anteriores - RPPS	0,00	
Superávit Financeiro Utilizado para Abertura e Reabertura de Créditos Adicionais	7.568,90	
RESERVA ORÇAMENTÁRIA DO RPS	0,00	

*Monica Peres Carvalho*  
 Mônica Peres Carvalho  
 Gerente de Contabilidade  
 CPF: 082.787.157-00  
 CRC/RJ 102167/O-9 Mat. 15657

*Leonardo Ramos de Oliveira*  
 Leonardo Ramos de Oliveira  
 Secretário Mun. de Finanças  
 Mat. 17.724 / PMBM

*Rodrigo Amorim Camargo*  
 Rodrigo Amorim Camargo  
 Controlador Geral do Município  
 Matrícula: 7.734 OAB/RJ 118.001

*Rodrigo Drable Costa*  
 Rodrigo Drable Costa  
 Prefeito



MUNICÍPIO DE BARRA MANSA  
RELATÓRIO RESUMIDO DA EXECUÇÃO ORÇAMENTÁRIA  
DEMONSTRATIVO DOS RESTOS A PAGAR POR PODER E ÓRGÃO  
ORÇAMENTOS FISCAL E DA SEGURIDADE SOCIAL  
PERÍODO DE REFERÊNCIA : 6º Bimestre / 2020

LRF, art 53, inciso V - Anexo 7

R\$ Milhares

PODER/ÓRGÃO	RESTOS A PAGAR PROCESSADOS E NÃO PROCESSADOS LIQUIDADOS					RESTOS A PAGAR NÃO-PROCESSADOS				
	Inscritos		Canc.	Pagos	Saldo	Exerc. Ant.	Inscritos 2019	Canc.	Pagos	Saldo
	Exerc. Ant.	2019								
<b>RESTOS A PAGAR (EXCETO INTRA-ORÇAMENTÁRI)</b>										
<b>EXECUTIVO</b>										
PREFEITURA BARRA MANSA	12.640,3	9.011,7	2.874,6	9.388,5	9.388,9	4.407,7	11.848,4	3.647,4	10.906,7	1.702,0
SERV AUTONOMO AGUA E ESGOTO BARRA	46,1	441,6	1,2	370,2	116,3	0,0	8.625,8	6.918,5	1.707,3	0,0
FUNDAÇÃO DE CULTURA DE BARRA MANS	0,0	26,0	0,0	26,0	0,0	0,4	39,4	5,1	34,7	0,0
FUNDO MUN SAUDE BARRA MANSA	4.286,6	7.742,7	765,5	7.287,0	3.976,8	861,0	9.058,7	2.452,0	7.371,5	96,2
FUNDO ASSIST MEDICA BARRA MANSA-FU	453,5	0,0	452,1	0,0	1,4	365,8	276,6	373,8	268,7	-0,1
FUNDO MUN CRIANÇA ADOLESC BARRA M	0,0	0,0	0,0	0,0	0,0	0,0	0,0	0,0	0,0	0,0
SUPERINT OBRAS SERV PÚBLICOS BARRA	2.044,8	0,0	0,0	0,0	2.044,8	0,0	0,0	0,0	0,0	0,0
FUNDO PREV SOCIAL BARRA MANSA	11,3	86,6	30,2	67,8	-0,1	0,0	82,8	21,8	57,1	3,9
FUNDO MUN. DE ASSISTÊNCIA SOCIAL	11,3	251,3	12,4	250,2	0,0	39,1	622,5	191,6	470,0	0,0
FUNDO MUN MEIO AMBIENTE BARRA MANS	58,0	3,7	0,0	3,7	58,0	0,0	117,5	37,8	79,6	0,1
<b>LEGISLATIVO</b>										
CAMARA BARRA MANSA	0,0	0,0	0,0	0,0	0,0	0,0	12,0	0,0	12,0	0,0
<b>TOTAL (I)</b>	<b>19.551,9</b>	<b>17.563,6</b>	<b>4.136,0</b>	<b>17.393,4</b>	<b>15.586,1</b>	<b>5.674,0</b>	<b>30.683,7</b>	<b>13.648,0</b>	<b>20.907,6</b>	<b>1.802,1</b>
<b>RESTOS A PAGAR (INTRA-ORÇAMENTÁRIOS) (II)</b>										
<b>EXECUTIVO</b>										
PREFEITURA BARRA MANSA	0,0	0,0	0,0	0,0	0,0	0,0	0,0	0,0	0,0	0,0
FUNDAÇÃO DE CULTURA DE BARRA MANS	0,0	0,0	0,0	0,0	0,0	-1,2	1,2	0,0	0,0	0,0
FUNDO ASSIST MEDICA BARRA MANSA-FU	0,0	0,0	0,0	0,0	0,0	0,0	0,0	0,0	0,0	0,0
<b>TOTAL (II)</b>	<b>0,0</b>	<b>0,0</b>	<b>0,0</b>	<b>0,0</b>	<b>0,0</b>	<b>-1,2</b>	<b>1,2</b>	<b>0,0</b>	<b>0,0</b>	<b>0,0</b>
<b>TOTAL (I + II)</b>	<b>19.551,9</b>	<b>17.563,6</b>	<b>4.136,0</b>	<b>17.393,4</b>	<b>15.586,1</b>	<b>5.672,8</b>	<b>30.684,9</b>	<b>13.648,0</b>	<b>20.907,6</b>	<b>1.802,1</b>

*monica*  
Mônica Peres Carvalho  
Gerente de Contabilidade  
CPF 002.787.157-00  
CRC/RJ 102167/O-9 Mat. 15557

*Leonardo Ramos de Oliveira*  
Leonardo Ramos de Oliveira  
Secretário Mún. de Finanças  
Mat. 17.724/PMBM

*Rodrigo Amorim Camargo*  
Rodrigo Amorim Camargo  
Controlador Geral do Município  
Matrícula: 17.734 OAB/RJ 119.864

*Rodrigo Drable Costa*  
Rodrigo Drable Costa  
Prefeito



MUNICÍPIO DE BARRA MANSA  
RELATÓRIO RESUMIDO DA EXECUÇÃO ORÇAMENTÁRIA  
DEMONSTRATIVO DAS RECEITAS E DESPESAS COM MANUTENÇÃO E DESENVOLVIMENTO DO ENSINO

ORÇAMENTOS FISCAL E DA SEGURIDADE SOCIAL  
PERÍODO DE REFERÊNCIA : 6º Bimestre / 2020

LEI 9.394/96, art 72 - Anexo 8

R\$ Milhares

RECEITA RESULTANTE DE IMPOSTOS (caput do art. 212 da Constituição)	PREVISÃO INICIAL	PREVISÃO ATUALIZADA (a)	RECEITAS REALIZADAS	
			Até 6º Bim/2020 (b)	% (b/a)
<b>1-RECEITAS DE IMPOSTOS</b>	<b>75.085,0</b>	<b>75.085,0</b>	<b>82.653,4</b>	<b>110,08</b>
1.1-Receita Resultante do Imposto sobre a Propriedade Predial e Territorial Urbana - IPTU	18.905,0	18.905,0	19.850,0	105,00
1.1.1-Imposto sobre a Propriedade Predial e Territorial Urbana - IPTU	15.500,0	15.500,0	15.728,0	101,47
1.1.2-Multas, Juros de Mora, Dívida Ativa e Outros Encargos do IPTU	3.405,0	3.405,0	4.122,0	121,06
1.2-Receita Resultante do Imposto sobre Transmissão Inter Vivos - ITBI	3.320,0	3.320,0	3.209,3	96,66
1.2.1-Imposto sobre Transmissão Inter Vivos - ITBI	3.000,0	3.000,0	2.930,4	97,68
1.2.2-Dívida Ativa e Outros Encargos do ITBI	320,0	320,0	278,8	87,14
1.3-Receita Resultante do Imposto sobre Serviços de Qualquer Natureza - ISS	42.860,0	42.860,0	45.303,1	105,70
1.3.1-Imposto sobre Serviços de Qualquer Natureza - ISS	41.000,0	41.000,0	41.868,7	102,12
1.3.2-Multas, Juros de Mora e Outros Encargos do ISS	1.860,0	1.860,0	3.434,4	184,65
1.4-Receita Resultante do Imposto sobre Imposto de Renda Retido na Fonte - IRRF	10.000,0	10.000,0	14.291,0	142,91
1.4.1-Imposto de Renda Retido na Fonte - IRRF	10.000,0	10.000,0	14.291,0	142,91
1.4.2-Multas, Juros, de Mora e Outros Encargos do IRRF	0,0	0,0	0,0	0,00
1.5-Receita Resultante do Imposto Territorial Rural - ITR (CF. art 153, §4º, III)	0,0	0,0	0,0	0,00
1.5.1-ITR	0,0	0,0	0,0	0,00
1.5.2-Multas, Juros de Mora e Outros Encargos do ITR	0,0	0,0	0,0	0,00
<b>2-RECEITAS DE TRANSFERÊNCIAS CONSTITUCIONAIS E LEGAIS</b>	<b>164.730,0</b>	<b>164.730,0</b>	<b>143.792,1</b>	<b>87,29</b>
2.1-Cota-Parte FPM	66.250,0	66.250,0	66.735,8	100,73
2.1.1-Parcela referente à CF art. 159, I, alínea b	61.000,0	61.000,0	61.247,7	100,41
2.1.2-Parcela referente à CF art. 159, I, alínea d	2.650,0	2.650,0	2.727,4	102,92
2.1.3-Parcela referente à CF art. 159, I, alínea e	2.600,0	2.600,0	2.760,8	106,18
2.2-Cota-Parte ICMS	80.000,0	80.000,0	60.336,1	75,42
2.3-ICMS-Desoneração - L.C. nº87/1996	280,0	280,0	0,0	0,00
2.4-Cota-Parte IPI-Exportação	2.100,0	2.100,0	1.712,0	81,52
2.5-Cota-Parte ITR	100,0	100,0	76,3	76,25
2.6-Cota-Parte IPVA	16.000,0	16.000,0	14.931,9	93,32
2.7-Cota-Parte IOF-Ouro	0,0	0,0	0,0	0,00
<b>3-TOTAL DA RECEITA BRUTA DE IMPOSTOS (1 + 2)</b>	<b>239.815,0</b>	<b>239.815,0</b>	<b>226.445,4</b>	<b>94,43</b>

*mcarvalho*  
Mônica Peres Carvalho  
Gerente de Contabilidade  
CPF 082.787.157-00  
CRC/RJ 102167/O-9 Mat. 15957

*Leonardo Ramos de Oliveira*  
Leonardo Ramos de Oliveira  
Secretário Municipal de Finanças  
Mat. 17.724/PMBM

*Rodrigo Amorim Camargo*  
Rodrigo Amorim Camargo  
Controlador Geral do Município  
Matricula: 17.734 OAB/RJ 119.881

*Rodrigo Drable Costa*  
Rodrigo Drable Costa  
Prefeito



**MUNICÍPIO DE BARRA MANSA**  
**RELATÓRIO RESUMIDO DA EXECUÇÃO ORÇAMENTÁRIA**  
**DEMONSTRATIVO DAS RECEITAS E DESPESAS COM MANUTENÇÃO E DESENVOLVIMENTO DO ENSINO**  
**DEMONSTRATIVO DAS RECEITAS E DESPESAS COM MANUTENÇÃO E DESENVOLVIMENTO DO ENSINO**  
**ORÇAMENTOS FISCAL E DA SEGURIDADE SOCIAL**  
**PERÍODO DE REFERÊNCIA : 6º Bimestre / 2020**

LEI 9.394/96, art 72 - Anexo 8

R\$ Milhares

RECEITAS ADICIONAIS PARA FINANCIAMENTO DO ENSINO	PREVISÃO INICIAL	PREVISÃO ATUALIZADA (a)	RECEITAS REALIZADAS	
			Até 6º Bim/2020 (b)	% (b/a)
4-RECEITA DA APLIC. FINANC. DE OUTROS RECURSOS DE IMPOSTOS VINC. AO ENSINO	0,0	0,0	1,6	0,00
5-RECEITA DE TRANSFERÊNCIAS DO FNDE	14.280,0	15.909,2	13.673,5	85,95
5.1-Transferências do Salário-Educação	11.000,0	11.000,0	10.216,7	92,88
5.2-Transferências Diretas - PDDE	4,5	4,5	0,0	0,00
5.3-Transferências Diretas - PNAE	3.200,0	3.200,0	3.395,4	106,11
5.4-Transferências Diretas - PNATE	54,5	54,5	47,0	86,31
5.5-Transferências Diretas - FNDE	0,0	1.629,2	0,0	0,00
5.6-Aplicações Financeiras Recursos do FNDE	21,0	21,0	14,4	68,48
6-RECEITA DE TRANSFERÊNCIAS DE CONVÊNIOS	0,0	0,0	0,0	0,00
6.1-Transferências de Convênios	0,0	0,0	0,0	0,00
6.2-Aplicação Financeira de Recursos de Convênios	0,0	0,0	0,0	0,00
7-RECEITA DE OPERAÇÕES DE CRÉDITO	0,0	0,0	0,0	0,00
8-OUTRAS RECEITAS PARA FINANCIAMENTO DO ENSINO	0,0	0,0	0,0	0,00
9-TOTAL RECEITAS ADICIONAIS PARA FINANCIAMENTO DO ENSINO (4 + 5 + 6 + 7 + 8)	14.280,0	15.909,2	13.675,1	85,96

## FUNDEB

RECEITAS DO FUNDEB	PREVISÃO INICIAL	PREVISÃO ATUALIZADA (a)	RECEITAS REALIZADAS	
			Até 6º Bim/2020 (b)	% (b/a)
10-RECEITAS DESTINADAS AO FUNDEB	31.896,0	31.896,0	27.655,3	86,70
10.1-Cota-Parte FPM Destinada ao FUNDEB - (20% de 2.1.1)	12.200,0	12.200,0	12.244,0	100,36
10.2-Cota-Parte ICMS Destinada ao FUNDEB - (20% de 2.2)	16.000,0	16.000,0	12.067,2	75,42
10.3-ICMS-Desoneração Destinada ao FUNDEB - (20% de 2.3)	56,0	56,0	0,0	0,00
10.4-Cota-Parte IPI-Exportação Destinada ao FUNDEB - (20% de 2.4)	420,0	420,0	338,4	80,58
10.5-Cota-Parte ITR ou ITR arrecadado (20% de 1.5 + 2.5)	20,0	20,0	15,3	76,25
10.6-Cota-Parte IPVA Destinada ao FUNDEB - (20% de 2.6)	3.200,0	3.200,0	2.990,4	93,45
11-RECEITAS RECEBIDAS DO FUNDEB	86.000,0	86.000,0	79.003,1	91,86
11.1-Transferências de Recursos do FUNDEB	85.900,0	85.900,0	78.981,2	91,95
11.2-Complementação da União ao FUNDEB	0,0	0,0	0,0	0,00
11.3-Receita de Aplicação Financeira dos Recursos FUNDEB	100,0	100,0	22,0	21,99
12-RESULTADO LÍQUIDO DAS TRANSFERÊNCIAS DO FUNDEB (11.1 - 10)	54.004,0	54.004,0	51.325,9	95,04

[SE RESULTADO LÍQUIDO DA TRANSFERÊNCIA (12 &gt; 0)] = ACRÉSCIMO RESULTANTE DAS TRANSFERÊNCIAS DO FUNDEB

[SE RESULTADO LÍQUIDO DA TRANSFERÊNCIA (12 &gt; 0)] = DECRÉSCIMO RESULTANTE DAS TRANSFERÊNCIAS DO FUNDEB

DESPESAS DO FUNDEB	DOTAÇÃO INICIAL	DOTAÇÃO ATUALIZADA (d)	DESPESAS EMPENHADAS		DESPESAS LIQUIDADAS		Inscr. em RP Não Processados (j)
			Até 6º Bim/2020 (e)=(g/c)	% ((f=e/d)	Até 6º Bim/2020 (g)	% ((h)=(g/d)	
13-PAGAMENTO DOS PROFISSIONAIS DO MAGISTERIO	86.000,0	82.965,5	59.396,6	88,16	73.144,1	71,59	-13.747,5
13.1-Com Educação Infantil	4.300,0	3.300,0	3.029,1	91,79	3.029,1	91,79	0,0
13.2-Com Ensino Fundamental	81.700,0	79.665,5	56.367,4	88,01	70.114,9	70,76	-13.747,5
14-OUTRAS DESPESAS	0,0	0,0	20.811,4	0,00	6.852,6	0,00	13.958,8
14.1-Com Educação Infantil	0,0	0,0	0,0	0,00	0,0	0,00	0,0
14.2-Com Ensino Fundamental	0,0	0,0	20.811,4	0,00	6.852,6	0,00	13.958,8
15-TOTAL DAS DESPESAS DO FUNDEB (13+14)	86.000,0	82.965,5	80.208,0	96,42	79.996,7	96,68	211,3

## DEDUÇÕES PARA FINS DE LIMITE DO FUNDEB PARA PAGAMENTO DOS PROFISSIONAIS DE ENSINO

16-RESTOS A PAGAR INSCRITOS NO EXERCÍCIO SEM DISPONIBILIDADE FINANCEIRA DE RECURSOS DO FUNDEB	0,00
16.1-FUNDEB 60%	0,00
16.2-FUNDEB 40%	0,00
17-DESPESAS CUSTEADAS COM O SUPERÁVIT FINANCEIRO, DO EXERCÍCIO ANTERIOR, DO FUNDEB	0,00
17.1-FUNDEB 60%	0,00
17.1-FUNDEB 40%	0,00
18-TOTAL DE DEDUÇÕES CONSIDERADAS PARA FINS DE LIMITE DO FUNDEB(16+17)	0,00

## INDICADORES DO FUNDEB

19-TOTAL DE DESPESAS DO FUNDEB PARA FINS DE LIMITE (15 - 18)	80.207,98
19.1-MÍNIMO DE 60% DO FUNDEB NA REMUNERAÇÃO DO MAGISTÉRIO ((13-(16.1+17.1))/(15))x100	75,18
19.2-MÁXIMO DE 40% EM DESPESAS COM MDE QUE NÃO REMUNERAÇÃO DO MAGISTÉRIO ((14-(16.2+17.2))/(15))x100	26,34
19.3-MÁXIMO DE 5% NÃO APLICADO NO EXERCÍCIO ((100-(19.1+19.2)))	-1,53

## CONTROLE DA UTILIZAÇÃO DE RECURSOS NO EXERCÍCIO SUBSEQUENTE

20-RECURSOS RECEBIDOS DO FUNDEB EM 2019 QUE NÃO FORAM UTILIZADOS	0,00
21-DESPESAS CUSTEADAS COM O SALDO DO ITEM 20 ATÉ O PRIMEIRO TRIMESTRE DE 2020	0,00

*monica*  
 Mônica Peres Carvalho  
 Gerente de Contabilidade  
 CPF 082.767.157-00  
 CRC/RJ 102167/O-9 Mat. 15657

*Leonardo*  
 Leonardo Ramos de Oliveira  
 Secretário Mun. de Finanças  
 Mat. 17.724 / PMBM

*Rodrigo*  
 Rodrigo Amorim Cemargo  
 Controlador Geral do Município  
 Matrícula: 17.734 OAB/RJ 199.86

*Rodrigo Drable Costa*  
 Rodrigo Drable Costa  
 Prefeito



MUNICÍPIO DE BARRA MANSA  
RELATÓRIO RESUMIDO DA EXECUÇÃO ORÇAMENTÁRIA  
DEMONSTRATIVO DAS RECEITAS E DESPESAS COM MANUTENÇÃO E DESENVOLVIMENTO DO ENSINO

ORÇAMENTOS FISCAL E DA SEGURIDADE SOCIAL  
PERÍODO DE REFERÊNCIA : 6º Bimestre / 2020

LEI 9.394/96, art 72 - Anexo 8

R\$ Milhares

DESPESAS COM AÇÕES TÍPICAS DE MANUTENÇÃO E DESENVOLVIMENTO DO ENSINO	DOTAÇÃO INICIAL	DOTAÇÃO ATUALIZADA (d)	DESPESAS EMPENHADAS		DESPESAS LIQUIDADAS		Inscritos em RP Não Processados (i)	
			Até 6º Bim/2020 (e)	% (f)=(e/d)	Até 6º Bim/2020 (f)	% (ff/d)x100		
22-EDUCAÇÃO INFANTIL	6.810,0	4.116,9	3.775,8	91,72	3.764,1	91,43	11,7	
22.1-Despesas Custeadas com Recursos do FUNDEB	4.300,0	3.300,0	3.029,1	91,79	3.029,1	91,79	0,0	
22.2-Despesas Custeadas com Outros Recursos de Impostos	2.510,0	816,9	746,7	91,41	735,0	89,97	11,7	
23-ENSINO FUNDAMENTAL	126.915,0	120.612,5	108.762,6	90,18	108.359,1	89,84	403,5	
23.1-Despesas Custeadas com Recursos do FUNDEB	81.700,0	79.665,5	77.178,9	96,88	76.967,6	96,61	211,3	
23.2-Despesas Custeadas com Outros Recursos de Impostos	45.215,0	40.947,0	31.583,8	77,13	31.391,5	76,66	192,3	
24-ENSINO MÉDIO	502,0	496,7	465,5	93,72	465,5	93,72	0,0	
25-ENSINO SUPERIOR	0,0	0,0	0,0	0,00	0,0	0,00	0,0	
26-ENSINO PROFISSIONAL NÃO INTEGRADO AO ENSINO REGULAR	651,0	492,0	461,1	93,71	461,1	93,71	0,0	
27-OUTRAS	5.475,7	5.241,7	6.387,4	121,86	6.369,1	121,51	18,3	
28-TOTAL DESPESAS C/ AÇÕES TÍPICAS DE MDE(23+24+25+26+27+28)	140.353,7	130.959,8	119.852,4	91,52	119.418,9	91,19	433,5	
DEDUÇÕES CONSIDERADAS PARA FINS DE LIMITE CONSTITUCIONAL							VALOR	
29-RESULTADO LÍQUIDO DAS TRANSFERÊNCIAS DO FUNDEB = (12)							51.325,89	
30-DESPESAS CUSTEADAS COM A COMPLEMENTAÇÃO DO FUNDEB NO EXERCÍCIO							0,00	
31-DESPESAS CUSTEADAS COM O SUPERÁVIT FINANCEIRO DO FUNDEB DO EXERCÍCIO ANTERIOR							0,00	
32-DESPESAS CUSTEADAS COM O SUPERÁVIT FINANCEIRO DE OUTROS RECURSOS DE IMPOSTOS, DO EXERCÍCIO ANTERIOR							0,00	
33-RESTOS A PAGAR INSCRITOS NO EXERCÍCIO SEM DISPONIBILIDADE FINANCEIRA DE RECURSOS DE IMPOSTOS VINCULADOS AO ENSINO							0,00	
34-CANCELAMENTO, NO EXERCÍCIO, DE RESTOS A PAGAR INSCRITOS COM DISPONIBILIDADE FINANCEIRA DE RECURSOS DE IMPOSTOS VINCULADOS AO ENSINO = (44j)							0,00	
35-TOTAL DAS DEDUÇÕES CONSIDERADAS PARA FINS DE LIMITES CONSTITUCIONAIS (29+30+32+33+34+35)							51.325,89	
36-TOTAL DAS DESPESAS PARA FINS DE LIMITE (22+23)-36							61.212,56	
37-MÍNIMO DE 25% DAS RECEITAS RESULTANTES DE IMPOSTOS NA MANUTENÇÃO E DESENVOLVIMENTO DO ENSINO [(38)/(3)]X100%							27,03	

## OUTRAS INFORMAÇÕES PARA CONTROLE

OUTRAS DESPESAS CUSTEADAS COM RECEITAS ADICIONAIS PARA FINANCIAMENTO DO ENSINO	DOTAÇÃO INICIAL	DOTAÇÃO ATUALIZADA (d)	DESPESAS EMPENHADAS Até 6º Bim/2020 (e)	% (f)=(e/d)	DESPESAS LIQUIDADAS Até 6º Bim/2020 (g)	% (h)=(g/d)	Inscr em RP Não Processados
38-DESPESAS CUSTEADAS C/APLIC. FIN. EM OUTROS RECURSOS DE IMPOSTOS VINC. AO ENSI	0,0	0,0	0,0	0,00	0,0	0,00	0,0
39-DESPESAS CUSTEADAS COM A CONTRIBUIÇÃO DO SALÁRIO-EDUCAÇÃO	11.010,0	11.010,0	7.448,1	67,65	5.462,2	49,61	1.985,9
40-DESPESAS CUSTEADAS COM OPERAÇÃO DE CRÉDITO	0,0	0,0	0,0	0,00	0,0	0,00	0,0
41-DESPESAS CUSTEADAS COM OUTRAS RECEITAS PARA FINANCIAMENTO DO ENSINO	3.495,0	6.459,8	4.365,1	67,57	2.292,4	35,49	2.072,7
42-TOTAL OUTRAS DESPESAS CUSTEADAS C/RECEITAS ADIC. P/FINANC. DO ENSINO (40+41+42+43)	14.505,0	17.469,8	11.813,2	67,62	7.754,6	44,39	4.058,6
43-TOTAL GERAL DAS DESPESAS COM MDE (28+44)	154.858,7	148.429,6	131.665,6	88,71	127.173,5	85,68	4.492,1

RESTOS A PAGAR INSCRITOS COM DISPONIBILIDADE FINANCEIRA DE RECURSOS DE IMPOSTOS VINCULADOS AO ENSINO	SALDO ATÉ O BIMESTRE	Cancelado em 2020 (g)
44-RESTOS A PAGAR DE DESPESAS COM MANUTENÇÃO E DESENVOLVIMENTO DO ENSINO	-252,59	0,00
44.1-EXECUTADOS COM RECURSOS DE IMPOSTOS VINCULADOS AO ENSINO	0,00	0,00
44.2-EXECUTADOS COM RECURSOS DO FUNDEB	-252,59	0,00

CONTROLE DA DISPONIBILIDADE FINANCEIRA	FUNDEB	SALÁRIO EDUCAÇÃO
45-DISPONIBILIDADE FINANCEIRA EM 31 DE DEZEMBRO DE <EXERCÍCIO ANTERIOR>	2.056,80	125,01
46-(+) INGRESSO DE RECURSOS ATÉ O BIMESTRE (Orçamentário)	78.981,15	10.216,65
47-(-) PAGAMENTOS EFETUADOS ATÉ O BIMESTRE	79.907,37	5.625,60
47.1-ORÇAMENTO DO EXERCÍCIO	79.654,78	5.624,91
47.2-RESTOS A PAGAR	252,59	0,69
48-(+) RECEITA DE APLICAÇÃO FINANCEIRA DOS RECURSOS ATÉ O BIMESTRE	21,99	3,47
49-(-) DISPONIBILIDADE FINANCEIRA ATÉ O BIMESTRE	1.152,57	4.719,53
50-(+) Ajustes	0,00	0,00
50.1 (+) Retenções	0,00	0,00
50.2 (-) Valores a Recuperar	0,00	0,00
50.3 (+) Outros Valores Extraorçamentários	0,00	0,00
50.4 (+) Conciliação Bancária	0,00	0,00
51-(-) SALDO FINANCEIRO CONCILIADO	1.152,57	4.719,53

FONTE:

1 Caput do artigo 212 da CF/1988

2 Os valores referentes à parcela dos restos a pagar inscritos sem disponibilidade financeira vinculada à educação deverão ser informados somente no RREO do último bimestre do exercício.

3 Limites mínimos anuais a serem cumpridos no encerramento do exercício, no âmbito de atuação prioritária, conforme Lei 9.394/96, art. 11, V.

## AJUSTE DAS DESPESAS COM MANUTENÇÃO E DESENVOLVIMENTO DO ENSINO

## VINCULADAS ÀS RECEITAS RESULTANTES DE IMPOSTOS

Despesas com Ensino Fundamental ( 23.2 )

Despesas com Educação Infantil em Creches e Pré-Escolas ( 22.2 )

## PARCELA DAS TRANSFERÊNCIAS DESTINADA À FORMAÇÃO DO FUNDEB ( 10 )

## INATIVOS PAGOS COM RECURSOS DO TESOURO ( 40 )

Despesas com Ensino Fundamental

Despesas com Educação Infantil em Creches e Pré-Escolas

## TOTAL DA DESPESA COM MANUTENÇÃO E DESENVOLVIMENTO DO ENSINO - ( 23.2 + 22.2 + 10 + 40 )

## AJUSTE DA TABELA DE CUMPRIMENTO DOS LIMITES CONSTITUCIONAIS

Mínimo de &lt;25%&gt; das receitas resultantes de impostos na manutenção e desenvolvimento do ensino - Caput do artigo 212 da CF/1988

Mínimo de &lt;60%&gt; do FUNDEB na remuneração do magistério do Ensino Fundamental - caput § 5º do artigo 60 do ADCT

CHEFE DO PODER EXECUTIVO: RODRIGO DRABLE COSTA  
RESPONSÁVEL PELA CONTABILIDADE: MONICA PERES CARVALHO

SIGFIS - Versão 2021

Data de Emissão: 17/05/2021 16:06h

Anexo 8 do RREO

Rodrigo Amorim Camargo  
Controlador Geral do Município  
Matrícula: 17.734 / CAB/RI 118.001

Rodrigo Drable Costa  
Prefeito

Monica Peres Carvalho  
Gerente de Contabilidade  
CPF 082.787.157-00  
CRC/RJ 102167/O-9 Mat. 1555

Leonardo Rangel de Oliveira  
Secretário Municipal de Finanças  
Mat. 17.724 / PRB/M



MUNICÍPIO DE BARRA MANSA  
RELATÓRIO RESUMIDO DA EXECUÇÃO ORÇAMENTÁRIA  
DEMONSTRATIVO DAS RECEITAS DE OPERAÇÕES DE CRÉDITO E DESPESAS DE CAPITAL

ORÇAMENTOS FISCAL E DA SEGURIDADE SOCIAL  
PERÍODO DE REFERÊNCIA : Janeiro a Dezembro de 2020

LRF, art 53, § 1º, inciso I - Anexo 9

R\$ Milhares

RECEITAS	PREVISÃO ATUALIZADA (a)	RECEITAS REALIZADAS	SALDO NÃO REALIZADO (c) = (a-b)
		(b)	
RECEITAS DE OPERAÇÕES DE CREDITO (I)	0,0	0,0	0,0

DESPESAS	DOTAÇÃO ATUALIZADA (d)	DESPESAS EMPENHADAS (e)	DESPESAS LIQUIDADAS	INSCRITAS EM R.P. NÃO PROCESSADOS	SALDO NÃO EXECUTADO (f) = (d-e)
DESPESAS DE CAPITAL	41.582,0	27.168,7	20.155,5	7.013,2	14.413,3
(-)Incentivos Fiscais a Contribuinte	0,0	0,0	0,0	0,0	0,0
(-)Incentivos Fiscais a Contribuinte por Instituições Financeira	0,0	0,0	0,0	0,0	0,0
<b>DESPESA DE CAPITAL LÍQUIDA (II)</b>	<b>41.582,0</b>	<b>27.168,7</b>	<b>20.155,5</b>	<b>7.013,2</b>	<b>14.413,3</b>
<b>RESULTADO PARA APURAÇÃO DA REGRA DE OURO (I - II)</b>	<b>-41.582,0</b>	<b>-27.168,7</b>	<b>--</b>	<b>--</b>	<b>-14.413,3</b>

*monica*  
Monica Peres Carvalho  
Gerente de Contabilidade  
CPF 002.787.157-00  
CRC/RJ 102167/O-9 Mat. 13357

*Leonardo*  
Leonardo Ramos de Oliveira  
Secretário Adj. de Finanças  
Mat. 17.724 / PMBM

*Rodrigo*  
Rodrigo Amorim Camargo  
Controlador Geral do Município  
Matricula: 11.734 OAB/RJ 119.881

*Rodrigo*  
Rodrigo Drable Costa  
Prefeito



MUNICÍPIO DE BARRA MANSA  
RELATÓRIO RESUMIDO DA EXECUÇÃO ORÇAMENTÁRIA  
DEMONSTRATIVO DA PROJEÇÃO ATUARIAL DO REGIME PRÓPRIO DE PREVIDÊNCIA SOCIAL DOS SERVIDORES PÚBLICOS

ORÇAMENTOS FISCAL E DA SEGURIDADE SOCIAL  
PERÍODO DE REFERÊNCIA : 2020 a 2095

LRF, art 53, § 1º, inciso II - Anexo 10

R\$ Milhares

EXERCÍCIO	RECEITAS PREVIDENCIÁRIAS	DESPESAS PREVIDENCIÁRIAS	RESULTADO PREVIDENCIÁRIO	SALDO FINANCEIRO DO EXERCÍCIO
	Valor (a)	Valor (b)	Valor c = (a-b)	Valor (d)
2019	0,0	0,0	0,0	-117.929,7
2020	22.496,5	93.108,1	-70.611,6	-188.541,3
2021	38.543,0	96.654,5	-58.111,5	-246.652,8
2022	32.474,1	120.454,9	-87.980,7	-334.633,6
2023	31.178,9	124.120,4	-92.941,6	-427.575,1
2024	29.981,0	126.838,9	-96.858,0	-524.433,1
2025	28.562,6	130.396,6	-101.834,0	-626.267,1
2026	27.430,0	132.851,5	-105.421,5	-731.688,6
2027	26.398,9	134.576,7	-108.177,9	-839.866,4
2028	25.396,6	135.906,3	-110.509,8	-950.376,2
2029	24.304,5	137.548,1	-113.243,6	-1.063.619,8
2030	23.341,1	138.278,6	-114.937,5	-1.178.557,3
2031	22.395,2	138.687,3	-116.292,1	-1.294.849,5
2032	21.544,8	138.410,8	-116.866,0	-1.411.715,5
2033	20.660,4	138.291,1	-117.630,7	-1.529.346,1
2034	19.471,8	136.696,3	-117.224,5	-1.646.570,6
2035	16.015,0	135.310,8	-119.295,8	-1.765.866,4
2036	15.368,5	132.937,3	-117.568,8	-1.883.435,2
2037	14.679,7	130.484,0	-115.804,4	-1.999.239,6
2038	14.045,7	127.610,9	-113.565,2	-2.112.804,8
2039	13.392,5	124.571,5	-111.179,0	-2.223.983,8
2040	12.814,0	121.019,1	-108.205,1	-2.332.188,9
2041	12.292,0	117.040,3	-104.748,3	-2.436.937,2
2042	11.652,3	113.438,6	-101.786,3	-2.538.723,5
2043	11.043,2	109.484,3	-98.441,1	-2.637.164,6
2044	10.506,4	105.100,4	-94.594,0	-2.731.758,6
2045	9.959,1	100.654,9	-90.695,8	-2.822.454,5
2046	9.445,7	95.980,9	-86.535,2	-2.908.989,7
2047	8.936,8	91.234,7	-82.298,0	-2.991.287,6
2048	8.443,8	86.399,4	-77.955,6	-3.069.243,2
2049	7.954,5	81.554,7	-73.600,2	-3.142.843,5
2050	7.451,8	76.802,7	-69.350,8	-3.212.194,3
2051	6.965,3	72.054,9	-65.089,6	-3.277.283,9
2052	6.502,5	67.310,6	-60.808,1	-3.338.092,0
2053	6.041,6	62.690,2	-56.648,6	-3.394.740,6
2054	5.599,6	58.152,5	-52.552,9	-3.447.293,5
2055	5.173,2	53.736,5	-48.563,3	-3.495.856,8
2056	4.760,8	49.472,5	-44.711,7	-3.540.568,5
2057	4.364,2	45.375,3	-41.011,1	-3.581.579,6
2058	3.984,6	41.457,9	-37.473,3	-3.619.053,0
2059	3.623,3	37.731,2	-34.107,8	-3.653.160,8
2060	3.281,4	34.203,6	-30.922,2	-3.684.083,0
2061	2.959,5	30.881,0	-27.921,6	-3.712.004,6
2062	2.657,9	27.766,6	-25.108,8	-3.737.113,3
2063	2.376,7	24.861,2	-22.484,5	-3.759.597,9
2064	2.115,8	22.164,3	-20.048,5	-3.779.646,3
2065	1.875,3	19.674,2	-17.799,0	-3.797.445,3
2066	1.654,6	17.387,5	-15.732,9	-3.813.178,2
2067	1.453,3	15.298,7	-13.845,5	-3.827.023,7
2068	1.270,6	13.400,7	-12.130,1	-3.839.153,7
2069	1.105,8	11.685,1	-10.579,3	-3.849.733,0
2070	958,0	10.143,1	-9.185,1	-3.858.918,1
2071	826,1	8.764,5	-7.938,4	-3.866.856,5

CHEFE DO PODER EXECUTIVO: RODRIGO DRABLE COSTA  
RESPONSÁVEL PELA CONTABILIDADE: MONICA PERES CARVALHO

Rodrigo Amorim Camargo  
Controlador Geral do Município  
Matrícula: 17.734 OAB/RJ 119.061

Leopardo Ramos de Oliveira  
Secretário Municipal de Finanças  
Matr. 17.724/192-00



MUNICÍPIO DE BARRA MANSA  
RELATÓRIO RESUMIDO DA EXECUÇÃO ORÇAMENTÁRIA  
DEMONSTRATIVO DA PROJEÇÃO ATUARIAL DO REGIME PRÓPRIO DE PREVIDÊNCIA SOCIAL DOS SERVIDORES PÚBLICOS

ORÇAMENTOS FISCAL E DA SEGURIDADE SOCIAL  
PERÍODO DE REFERÊNCIA : 2020 a 2095

LRF, art 53, § 1º, inciso II - Anexo 10

R\$ Milhares

EXERCÍCIO	RECEITAS PREVIDENCIÁRIAS	DESPESAS PREVIDENCIÁRIAS	RESULTADO PREVIDENCIÁRIO	SALDO FINANCEIRO DO EXERCÍCIO
	Valor (a)	Valor (b)	Valor c = (a-b)	Valor (d)
2072	709,2	7.538,1	-6.828,9	-3.873.685,5
2073	605,9	6.451,1	-5.845,3	-3.879.530,7
2074	514,9	5.490,9	-4.976,0	-3.884.506,8
2075	435,1	4.645,7	-4.210,6	-3.888.717,3
2076	365,4	3.904,9	-3.539,5	-3.892.256,8
2077	304,9	3.259,0	-2.954,2	-3.895.211,0
2078	252,6	2.699,0	-2.446,5	-3.897.657,5
2079	207,6	2.216,4	-2.008,8	-3.899.666,3
2080	169,2	1.803,4	-1.634,2	-3.901.300,5
2081	136,5	1.452,5	-1.315,9	-3.902.616,4
2082	109,1	1.156,8	-1.047,8	-3.903.664,2
2083	86,1	910,1	-824,0	-3.904.488,2
2084	67,1	706,2	-639,1	-3.905.127,3
2085	51,5	539,5	-488,1	-3.905.615,3
2086	38,8	405,1	-366,2	-3.905.981,6
2087	28,7	298,1	-269,4	-3.906.251,0
2088	20,8	214,4	-193,7	-3.906.444,6
2089	14,7	150,3	-135,6	-3.906.580,3
2090	10,0	102,3	-92,2	-3.906.672,5
2091	6,6	67,2	-60,6	-3.906.733,1
2092	4,2	42,4	-38,2	-3.906.771,3
2093	2,5	25,5	-22,9	-3.906.794,2
2094	1,4	14,4	-13,0	-3.906.807,2
2095	0,7	7,6	-6,9	-3.906.814,1
2019	0,0	0,0	0,0	-44.454,6
2020	11.316,2	0,0	11.316,2	-33.138,3
2021	16.933,9	878,8	16.055,1	-17.083,2
2022	24.904,9	2.539,8	22.365,1	5.281,9
2023	27.885,9	3.409,7	24.476,2	29.758,1
2024	29.160,7	3.858,9	25.301,8	55.060,0
2025	31.944,9	5.908,3	26.036,6	81.096,6
2026	35.349,7	6.937,9	28.411,7	109.508,3
2027	38.702,9	8.024,2	30.678,7	140.187,0
2028	42.091,0	9.189,3	32.901,7	173.088,7
2029	45.664,9	10.267,5	35.397,4	208.486,1
2030	49.174,6	11.083,2	38.091,5	246.577,6
2031	52.782,3	12.306,5	40.475,7	287.053,3
2032	56.511,5	15.751,8	40.759,6	327.813,0
2033	60.143,3	18.672,4	41.470,9	369.283,9
2034	63.213,3	20.139,6	43.073,7	412.357,6
2035	65.958,7	22.957,3	43.001,4	455.359,0
2036	69.042,8	25.028,9	44.013,9	499.372,9
2037	72.248,1	27.331,3	44.916,7	544.289,7
2038	75.415,8	30.439,8	44.976,1	589.265,7
2039	78.520,2	34.651,8	43.868,5	633.134,2
2040	81.183,9	36.881,4	44.302,5	677.436,7
2041	83.806,5	40.324,4	43.482,1	720.918,8
2042	86.598,0	42.939,7	43.658,3	764.577,1
2043	89.227,9	46.199,3	43.028,6	807.605,8
2044	91.643,3	51.101,4	40.541,9	848.147,6
2045	93.804,4	54.384,7	39.419,7	887.567,4
2046	95.839,1	57.075,5	38.763,6	926.330,9
2047	98.084,8	60.379,1	37.705,7	964.036,6

Rodrigo Amorim Carrasco  
Controlador Geral do Município  
Matrícula: 17.734 OAB/RJ / 19.861

Monica Peres Carvalho  
Gerente de Contabilidade  
CPF 082.787.157-00  
CRC/RJ 10215710-9 Mat. 1555

Rodrigo Drable Costa  
Prefeito

Leonardo Rambo de Oliveira  
Secretário Municipal de Finanças  
Mat. 17.724 / PMBA

CHEFE DO PODER EXECUTIVO: RODRIGO DRABLE COSTA  
RESPONSÁVEL PELA CONTABILIDADE: MONICA PERES CARVALHO



MUNICÍPIO DE BARRA MANSA  
RELATÓRIO RESUMIDO DA EXECUÇÃO ORÇAMENTÁRIA  
DEMONSTRATIVO DA PROJEÇÃO ATUARIAL DO REGIME PRÓPRIO DE PREVIDÊNCIA SOCIAL DOS SERVIDORES PÚBLICOS

ORÇAMENTOS FISCAL E DA SEGURIDADE SOCIAL  
PERÍODO DE REFERÊNCIA : 2020 a 2095

LRF, art 53, § 1º, inciso II - Anexo 10

R\$ Milhares

EXERCÍCIO	RECEITAS PREVIDENCIÁRIAS	DESPESAS PREVIDENCIÁRIAS	RESULTADO PREVIDENCIÁRIO	SALDO FINANCEIRO DO EXERCÍCIO
	Valor (a)	Valor (b)	Valor c = (a-b)	Valor (d)
2048	100.151,9	62.453,3	37.698,6	1.001.735,2
2049	102.282,5	65.107,1	37.175,4	1.038.910,7
2050	104.340,7	67.050,3	37.290,4	1.076.201,0
2051	106.652,6	68.960,7	37.691,9	1.113.892,9
2052	108.814,7	71.312,2	37.502,4	1.151.395,4
2053	111.049,9	74.050,9	36.999,0	1.188.394,4
2054	113.178,4	75.683,7	37.494,7	1.225.889,1
2055	115.426,9	77.913,4	37.513,5	1.263.402,6
2056	117.532,2	79.008,9	38.523,3	1.301.925,9
2057	119.881,9	81.231,6	38.650,3	1.340.576,2
2058	121.959,3	82.495,2	39.464,1	1.380.040,2
2059	124.343,4	84.265,6	40.077,8	1.420.118,0
2060	126.642,4	85.594,3	41.048,1	1.461.166,1
2061	129.077,4	87.342,9	41.734,5	1.502.900,6
2062	131.371,7	87.899,8	43.471,9	1.546.372,6
2063	133.945,2	89.257,2	44.687,9	1.591.060,5
2064	136.352,0	89.485,4	46.866,5	1.637.927,0
2065	139.094,1	90.534,5	48.559,6	1.686.486,7
2066	141.660,5	90.848,2	50.812,3	1.737.299,0
2067	144.548,5	91.756,2	52.792,3	1.790.091,3
2068	147.323,8	91.811,7	55.512,1	1.845.603,4
2069	150.426,4	92.443,2	57.983,3	1.903.586,6
2070	153.458,9	92.345,8	61.113,1	1.964.699,7
2071	156.887,0	92.664,1	64.222,9	2.028.922,6
2072	160.314,2	92.146,3	68.168,0	2.097.090,6
2073	164.076,1	92.577,1	71.499,0	2.168.589,6
2074	167.825,3	91.935,6	75.889,8	2.244.479,3
2075	171.991,8	91.824,1	80.167,7	2.324.647,0
2076	176.211,7	91.174,7	85.037,1	2.409.684,1
2077	180.793,9	90.503,4	90.290,5	2.499.974,6
2078	185.640,8	89.548,6	96.092,2	2.596.066,7
2079	190.818,3	88.785,9	102.032,4	2.698.099,2
2080	196.213,8	87.108,5	109.105,3	2.807.204,4
2081	202.117,8	86.008,2	116.109,7	2.923.314,1
2082	208.307,3	84.678,0	123.629,3	3.046.943,4
2083	215.026,5	83.518,8	131.507,7	3.178.451,1
2084	222.109,5	82.521,2	139.588,2	3.318.039,4
2085	229.595,3	81.349,7	148.245,5	3.466.284,9
2086	237.589,3	80.175,5	157.413,8	3.623.698,7
2087	246.113,4	79.144,9	166.968,5	3.790.667,3
2088	255.075,2	78.014,8	177.060,4	3.967.727,7
2089	264.666,8	76.999,3	187.667,5	4.155.395,2
2090	274.780,3	76.014,8	198.765,4	4.354.160,7
2091	285.461,8	74.985,5	210.476,3	4.564.636,9
2092	296.876,8	74.071,1	222.805,7	4.787.442,6
2093	308.996,5	73.163,4	235.833,1	5.023.275,7
2094	321.666,8	72.319,3	249.347,4	5.272.623,1
2095	335.200,7	71.501,7	263.699,0	5.536.322,2
TOTAL	10.852.899,7	9.061.006,7	1.791.891,8	

1 - Projeção atuarial elaborada em 31/12/2020 e oficialmente enviada ao Ministério da Previdência Social - MPS;

2 - Este demonstrativo utiliza as seguintes hipóteses:

CHEFE DO PODER EXECUTIVO: RODRIGO DRABLE COSTA

RESPONSÁVEL PELA CONTABILIDADE: MONICA PERES CARVALHO

SIGFIS - Versão 2021

Data de Emissão: 17/05/2021 16:07h

Anexo 10 do RREO

Rodrigo Drable Costa  
Prefeito

Leonardo Ramos de Oliveira  
Secretária Mun. de Barra Mansa  
Mat. 17.724/PPM/EM

MONICA PERES CARVALHO  
Contadora de Contas Municipais

CPF 082.787.157-40  
CRC/RJ 102.157/C-8 Mat. 15557



MUNICÍPIO DE BARRA MANSA  
RELATÓRIO RESUMIDO DA EXECUÇÃO ORÇAMENTÁRIA  
DEMONSTRATIVO DA PROJEÇÃO ATUARIAL DO REGIME PRÓPRIO DE PREVIDÊNCIA SOCIAL DOS SERVIDORES PÚBLICOS

ORÇAMENTOS FISCAL E DA SEGURIDADE SOCIAL  
PERÍODO DE REFERÊNCIA : 2020 a 2095

LRF, art 53, § 1º, inciso II - Anexo 10

R\$ Milhares

EXERCÍCIO	RECEITAS PREVIDENCIÁRIAS	DESPESAS PREVIDENCIÁRIAS	RESULTADO PREVIDENCIÁRIO	SALDO FINANCEIRO DO EXERCÍCIO
	Valor (a)	Valor (b)	Valor c = (a-b)	Valor (d)

Massa salarial

Crescimento vegetativo

Massa salarial

Taxa de inflação anual média


Taxa de crescimento real do PIB


Taxa de crescimento do Salário Mínimo

Massa salarial

Taxa de juros real

  
Monica Peres Carvalho  
Gerente de Contabilidade  
CPF 082.787.157-00  
CRC/RJ 102187/O-0 Mat. 1537

  
Leonardo Ramos de Oliveira  
Secretário Mun. de Finanças  
Mat. 17.724 / PMBM

  
Rodrigo Amorim Camargo  
Controlador Geral do Município  
Matrícula: 17.734 CAB/RJ 119.061

  
Rodrigo Drable Costa  
Prefeito



MUNICÍPIO DE BARRA MANSA  
RELATÓRIO RESUMIDO DA EXECUÇÃO ORÇAMENTÁRIA  
DEMONSTRATIVO DA RECEITA DE ALIENAÇÃO DE ATIVOS E APLICAÇÃO DOS RECURSOS  
ORÇAMENTOS FISCAL E DA SEGURIDADE SOCIAL  
PERÍODO DE REFERÊNCIA : Janeiro a Dezembro de 2020

LRF, art. 53, § 1º, inciso III - Anexo 11

R\$ Milhares

RECEITAS	PREVISÃO ATUALIZADA (a)	RECEITAS REALIZADAS (b)	SALDO A REALIZAR (c) = (a-b)
<b>RECEITAS DE CAPITAL</b>	10,0	4,7	5,3
<b>ALIENAÇÃO DE ATIVOS</b>	10,0	4,7	5,3
Alienação de Bens Móveis	10,0	4,7	5,3
Alienação de Bens Imóveis	0,0	0,0	0,0
<b>TOTAL</b>	10,0	4,7	5,3


DESPESAS	DOTAÇÃO ATUALIZADA (d)	DESPESAS EMPENHADAS	DESPESAS LIQUIDADAS	DESPESAS PAGAS (e)	INSC. EM R.P. NÃO PROCESSADOS	PAGAMENTO DE RP (f)	SALDO A PAGAR (g) = (d - e)
APLICAÇÃO DOS RECURSOS DA ALIENAÇÃO DE ATIV	0,0	0,0	0,0	0,0	0,0	0,0	0,0
<b>DESPESA DE CAPITAL</b>	0,0	0,0	0,0	0,0	0,0	0,0	0,0
Investimentos	0,0	0,0	0,0	0,0	0,0	0,0	0,0
Inversões Financeiras	0,0	0,0	0,0	0,0	0,0	0,0	0,0
Amortização da Dívida	0,0	0,0	0,0	0,0	0,0	0,0	0,0
Despesas Correntes do RPPS	0,0	0,0	0,0	0,0	0,0	0,0	0,0
<b>TOTAL</b>	0,0	0,0	0,0	0,0	0,0	0,0	0,0

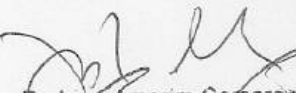
SALDO FINANCEIRO A APLICAR	EXERCÍCIO ANTERIOR (h)	DO EXERCÍCIO (i) = b - (e + f)	SALDO ATUAL (j) = (h + i)
	0,0	4,7	4,7

Nota : Durante o Exercício, somente as despesas liquidadas são consideradas executadas. No encerramento do exercício, as despesas não liquidadas inscritas em restos a pagar não processados são também consideradas executadas. Dessa forma, para maior transparência, as despesas executadas estão segregadas em:

- . a) Despesas liquidadas, consideradas aquelas em que houve a entrega do material ou serviço, nos termos do art. 63 da Lei 4.320/64.
- . b) Despesas empenhadas mas não liquidadas, inscritas em Restos a pagar não processados, consideradas liquidadas no encerramento do exercício, por força do art.35, inciso II da Lei 4.320/64.

  
Mônica Peres Carvalho  
Gerente de Contabilidade  
CPF 082.787.157-00  
CRC/RJ 102187/O-9 Mat. 15357

  
Leonardo Ramalho de Oliveira  
Secretário Municipal de Finanças  
Mat. 17.724 LPMBM

  
Rodrigo Amorim Camargo  
Controlador Geral do Município  
Inscrição: 17.734 OAB/RJ 119.897

  
Rodrigo Drable Costa  
Prefeito







**MUNICÍPIO DE BARRA MANSA**  
**RELATÓRIO RESUMIDO DA EXECUÇÃO ORÇAMENTÁRIA**  
**DEMONSTRATIVO DAS RECEITAS DE IMPOSTOS E DAS DESPESAS PRÓPRIAS COM SAÚDE**  
**ORÇAMENTOS FISCAL E DA SEGURIDADE SOCIAL**  
**PERÍODO DE REFERÊNCIA : 6º Bimestre / 2020**

ADCT, art. 77 - Anexo 12 R\$ 1,00

	39.155,0	42.739,3	41.828,9	295,2	41.754,5	291,8	41.207,4	281,0
Despesas Correntes	0,0	0,0	0,0	0,0	0,0	0,0	0,0	0,0
Despesas de Capital	0,0	0,0	0,0	0,0	0,0	0,0	0,0	0,0
OUTRAS SUBFUNÇÕES (X)	0,0	0,0	0,0	0,0	0,0	0,0	0,0	0,0
Despesas Correntes	0,0	0,0	0,0	0,0	0,0	0,0	0,0	0,0
Despesas de Capital	0,0	0,0	0,0	0,0	0,0	0,0	0,0	0,0
<b>TOTAL (X)=(IV+V+VI+VII+VIII+IX+X)</b>	<b>39.155,0</b>	<b>42.739,3</b>	<b>41.828,9</b>	<b>295,2</b>	<b>41.754,5</b>	<b>291,8</b>	<b>41.207,4</b>	<b>281,0</b>

	DESPESAS EMPENHADAS (d)	DESPESAS LIQUIDADAS (e)	DESPESAS PAGAS (f)
<b>APURAÇÃO DO CUMPRIMENTO DO LIMITE MÍNIMO PARA APLICAÇÃO EM ASPS</b>			
Total das Despesas com ASPS (XII) = (XI)	41.828,9	41.754,5	41.207,4
(-) Restos a Pagar Não Processados Indevidamente no Exercício sem Disponibilidade Financeira (XIII)	0,0	0,0	0,0
(-) Despesas Custeadas com Recursos Vinculados à Parcela do Percentual Mínimo que não foi Aplicado em ASPS em Exercícios Anteriores (XIV)	0,0	0,0	0,0
(-) Despesas Custeadas com Disponibilidade de Caixa Vinculada aos Restos a Pagar Cancelados (XV)	0,0	0,0	0,0
<b>(=) VALOR APLICADO EM ASPS (XVI) = (XII) - (XIII) - (XIV) - (XV)</b>	<b>41.828,9</b>	<b>41.754,5</b>	<b>41.207,4</b>
Despesa Mínima a ser Aplicada em ASPS (XVII) = (III) x 15% (LC 14/1/2012)			33.143,6
Despesa Mínima a ser Aplicada em ASPS (XVII) = (III) x % (Lei Orgânica Municipal)	8.685,3	8.685,3	0,0
Diferença entre o Valor Aplicado e a Despesa Mínima a ser Aplicada (XVIII) = (XVI) (d ou e) - (XVII)			
Limite não Cumprido (XIX) = (XVIII) (Quando valor for inferior a zero)	18,9	0,0	
<b>PERCENTUAL DA RECEITA DE IMPOSTOS E TRANSFERÊNCIAS CONSTITUCIONAIS E LEGAIS APLICADO EM ASPS (XVII/III) * 100</b> (mínimo de 15% conforme LC nº 14/1/2012 ou % da Lei Orgânica Municipal)			

	LIMITE NÃO CUMPRIDO			
	Saldo Inicial (no exercício atual) h	Despesas Custeadas no Exercício de Referência	Saldo Final (não aplicado) (l) = (h)-(i ou j)	
<b>CONTROLE DO VALOR REFERENTE AO PERCENTUAL MÍNIMO NÃO CUMPRIDO EM EXERCÍCIOS ANTERIORES PARA FINS DE APLICAÇÃO DOS RECURSOS VINCULADOS CONFORME ARTIGOS 25 E 26 DA LC 14/1/2012</b>				
Diferença de limite não cumprido em 2020 (saldo final = XIX d)	0,0	0,0	0,0	
Diferença de limite não cumprido em 2019 (saldo final = XIX e)	0,0	0,0	0,0	
Diferença de limite não cumprido em Exercícios Anteriores (saldo inicial igual ao saldo final do demonstrativo do exercício anterior)	0,0	0,0	0,0	
<b>TOTAL DA DIFERENÇA DE LIMITE NÃO CUMPRIDO EM EXERCÍCIOS ANTERIORES (XX)</b>	<b>0,0</b>	<b>0,0</b>	<b>0,0</b>	

	EXECUÇÃO DE RESTOS A PAGAR					Diferença entre o valor aplicado além do limite e o total do RP (v) = (o + q - u)	
	Valor aplicado em ASPS no exercício (m)	Valor aplicado além do limite mínimo (o) = (n-m), se < 0 então (o) = 0	Total inscrito em RP no exercício (p)	RPNP inscritos Indevidamente no Exercício sem Disponibilidade Financeira q = (r)=0	Valor inscrito em RP considerado no Limite (r)=(p-(o+q)) se < 0 então (r) = 0		Total de RP a pagar (t)
<b>EXERCÍCIO DO EMPENHO</b>							
Empenhos de 2020 (regra nova)	33.143,6	41.828,9	0,0	0,0	0,0	0,0	0,0
Empenhos de 2019 (regra nova)	33.451,9	37.555,4	16.801,4	0,0	12.697,9	16.801,4	4.103,5
Empenhos de 2018	0,0	0,0	0,0	0,0	0,0	0,0	0,0
Empenhos de 2017	0,0	0,0	0,0	0,0	0,0	0,0	0,0
Empenhos de 2016 e anteriores	0,0	0,0	0,0	0,0	0,0	0,0	0,0
<b>TOTAL DOS RESTOS A PAGAR CANCELADOS OU PRESCRITOS ATÉ O FINAL DO EXERCÍCIO ATUAL QUE AFETARAM O CUMPRIMENTO DO LIMITE (XXI)</b>							<b>0,0</b>

**CHEFE DO PODER EXECUTIVO: RODRIGO DRABLE COSTA**  
**RESPONSÁVEL PELA CONTABILIDADE: MONICA PERES CARVALHO**  
**SIGFIS - Versão 2021**

**Leonardo Rato de Oliveira**  
 Secretário Municipal de Finanças  
 Mat. 17.7247/PMBM

**Mônica Peres Carvalho**  
 Gerente da Contabilidade  
 CPF: 052.787.157-00  
 CRC/RJ 10216710-9 Mat. 15557

**Rodrigo Drable Costa**  
 Prefeito  
 Anexo 12 do RREO











MUNICÍPIO DE BARRA MANSA - PODER EXECUTIVO  
RELATÓRIO RESUMIDO DA EXECUÇÃO ORÇAMENTÁRIA  
DEMONSTRATIVO DAS PARCERIAS PÚBLICO-PRIVADAS  
ORÇAMENTOS FISCAL E DA SEGURIDADE SOCIAL  
PERÍODO DE REFERÊNCIA : 6º Bimestre / 2020

Lei nº 11.079, de 30.12.2004, arts 22 e 28 - Anexo 13

R\$ Milhares

ESPECIFICAÇÃO	SALDO TOTAL EM 31 DE DEZEMBRO DO EXERCÍCIO ANTERIOR (a)	REGISTROS EFETUADOS EM 2020					SALDO TOTAL (c) = (a) + (b)				
		NO BIMESTRE	ATÉ O BIMESTRE (b)								
	2019	2020	2021	2022	2023	2024	2025	2026	2027	2028	2029
<b>TOTAL DE ATIVOS</b>											
Direitos Futuros											
Ativos Contabilizados na SPE											
Ativos Contabilizados na SPE	0,0	0,0	0,0	0,0	0,0	0,0	0,0	0,0	0,0	0,0	0,0
Contrapartida para Provisões de PPP	520.637,8	581.659,0	564.922,2	588.193,6	591.483,3	594.791,4	598.118,0	601.483,2	604.827,1	608.209,8	611.611,5
<b>TOTAL DE PASSIVOS (I)</b>	0,0	0,0	0,0	0,0	0,0	0,0	0,0	0,0	0,0	0,0	0,0
Obrigações Não Relacionadas a Serviços											
Contrapartida para Ativos da SPE											
Provisões de PPP											
<b>GARANTIAS DE PPP (II)</b>											
<b>SALDO LÍQUIDO DE PASSIVOS DE PPP (III) = (II) - (I)</b>											
<b>PASSIVOS CONTINGENTES</b>											
Contraprestações Futuras											
Riscos Não Provisionados											
Outros Passivos Contingentes											
<b>ATIVOS CONTINGENTES</b>											
Serviços Futuros											
Outros Ativos Contingentes											
<b>DESPESAS DE PPP</b>											
Do Ente Federado											
Das Esatais Não-Dependentes											
<b>TOTAL DAS DESPESAS</b>											
<b>RECEITA CORRENTE LÍQUIDA (RCL)</b>											
<b>TOTAL DAS DESPESAS / RCL (%)</b>											

FONTE :

CHEFE DO PODER EXECUTIVO: RODRIGO DRABLE COSTA  
RESPONSÁVEL PELA CONTABILIDADE: MÔNICA PERES CARVALHO

SIGFIS - Versão 2021

Data de Emissão: 17/05/2021 16:07h

*Mônica Peres Carvalho*  
Mônica Peres Carvalho  
Garanta de Contabilidade  
CPF: 082.767.157-00  
CRC/RJ 10210710-3 Matr. 15327-

*Leonardo Ramos de Oliveira*  
Leonardo Ramos de Oliveira  
Secretário Municipal de Finanças  
Mat. 17.724 / PMBM

*Rodrigo Amorim Carmargo*  
Rodrigo Amorim Carmargo  
Controlador Geral do Município  
Matrícula: 17.734 OAB/RJ 119.081

*Rodrigo Drable Costa*  
Rodrigo Drable Costa  
Prefeito



MUNICÍPIO DE BARRA MANSÁ - PODER EXECUTIVO  
 DEMONSTRATIVO SIMPLIFICADO DO RELATÓRIO RESUMIDO DA EXECUÇÃO ORÇAMENTÁRIA  
 DEMONSTRATIVO SIMPLIFICADO  
 ORÇAMENTOS FISCAL E DA SEGURIDADE SOCIAL  
 PERÍODO DE REFERÊNCIA : 6º Bimestre / 2020

LRF, art 48 - Anexo 14

R\$ Milhares

BALANÇO ORÇAMENTÁRIO - RECEITAS		Até o bimestre			
Previsão Inicial de Receita				545.000,0	
Previsão Atualizada da Receita				690.644,0	
Receitas Realizadas				644.796,5	
Deficit Orçamentário				0,0	
Saldos de Exercícios Anteriores (utilizados para créditos adicionais)				7.568,9	
BALANÇO ORÇAMENTÁRIO - DESPESAS		Até o bimestre			
Dotação Inicial				545.000,0	
Créditos Adicionais				143.212,8	
Dotação Atualizada				688.212,8	
Despesas Empenhadas				592.731,6	
Despesas Liquidadas				573.127,3	
Superavit Orçamentário				52.064,9	
DESPESAS POR FUNÇÃO/SUBFUNÇÃO		Até o bimestre			
Despesas Empenhadas				592.731,6	
Despesas Liquidadas				573.127,3	
RECEITA CORRENTE LIQUIDA - RCL		Até o bimestre			
Receita Corrente Líquida				581.669,3	
RECEITAS/DESPESAS DOS REGIMES DE PREVIDENCIA		Até o bimestre			
Regime Próprio da Previdência Social dos Servidores Públicos				18.604,9	
Receitas Previdenciárias realizadas (III)				0,0	
Despesas Previdenciárias liquidadas (IV)				18.604,9	
Resultado Previdenciário (III-IV)				0,0	
RESULTADOS NOMINAL E PRIMÁRIO		Meta Fixada no Anexo de Metas Fiscais da LDO (a)	Resultado Apurado Até o Bimestre (b)	% em Relação à Meta (b/a)	
Resultado Nominal		-6.894,0	62.634,6	-908,5%	
Resultado Primário		12.960,0	62.073,5	479,0%	
MOVIMENTAÇÃO DE RESTOS A PAGAR		Inscrição	Cancelamento até o bimestre	Pagamento até o bimestre	Saldo a pagar
<b>POR PODER</b>					
<b>RESTOS A PAGAR PROCESSADOS</b>					
Poder Executivo		37.115,5	4.136,0	17.393,4	15.586,1
Poder Legislativo		0,0	0,0	0,0	0,0
<b>RESTOS A PAGAR NÃO PROCESSADOS</b>					
Poder Executivo		36.345,7	13.648,0	20.895,6	1.802,1
Poder Legislativo		12,0	0,0	12,0	0,0
<b>TOTAL</b>		<b>73.473,2</b>	<b>17.784,0</b>	<b>38.301,0</b>	<b>17.388,2</b>
DESPESAS COM MANUTENÇÃO E DESENVOLVIMENTO DO ENSINO - MDE		Valor Apurado até o bimestre	Limites Constitucionais Anuais		
Mínimo Anual de 25% das Receitas de Impostos na Manutenção e Desenvolvimento do Ensino - MDE		61.212,6	%Mínimo Aplicar Exerc.	%Aplicado até bimestre	
			25%	27,0%	
Mínimo Anual de 60% do FUNDEB na Remuneração do Magistério com Ensino Fundamental e Educação Infantil		80.208,0	60%	75,2%	
RECEITAS DE OPERAÇÕES DE CRÉDITO E DESPESAS DE CAPITAL		Valor Apurado Até o Bimestre	Saldo a Realizar		
Receita de Operação de Crédito		0,0		0,0	
Despesa de Capital Líquida		27.168,7		14.413,3	
PROJEÇÃO ATUARIAL DOS REGIMES DE PREVIDÊNCIA		Exercício em Referência	10º Exercício	20º Exercício	35º Exercício
<b>Regime Próprio de Previdência Social dos Servidores Públicos</b>					
Receitas Previdenciárias (IV)		11.316,2	72.515,7	93.997,9	120.600,1
Despesas Previdenciárias (V)		0,0	149.361,8	157.900,5	131.649,9
Resultado Previdenciário (VI)-(IV-V)		11.316,2	-76.846,0	-63.902,6	-11.049,8
RECEITA DA ALIENAÇÃO DE ATIVOS E APLICAÇÃO DOS RECURSOS		Valor Apurado Até o Bimestre	Saldo a Realizar		
Receita de Capital Resultante da Alienação de Ativos			4,7	5,3	
Aplicação dos Recursos da Alienação de Ativos			0,0	0,0	
DESPESAS COM AÇÕES E SERVIÇOS PÚBLICOS DE SAÚDE		Valor Apurado Até o Bimestre	Limite Constitucional Anual		
			%Mínimo a Aplicar no Exercício	% Aplicado até o bimestre	
Despesas Próprias com Ações e Serviços Públicos de Saúde		41.754,5	0,0%	18,0%	
DESPESAS DE CARÁTER CONTINUADO, DERIVADAS DE PPP'S CONTRATADAS		Valor Apurado no Exercício Corrente			
Total das despesas / RCL (%)		0,0%			

FONTE :

Nota :

CHEFE DO PODER EXECUTIVO: RODRIGO DRABLE COSTA  
 RESPONSÁVEL PELA CONTABILIDADE: MONICA PERES CARVALHO

SIGFIS - Versão 2021

Amorim Camargo  
 Secretário(a) Municipal do Município  
 Matrícula: 17.734.040/RJ

Data de Emissão: 17/05/2021 16:07h

Monica Peres Carvalho  
 Gerente de Contabilidade  
 CPF 082.787.157-00  
 CRC/RJ 102187/O-9 Mat. 3074

Leonardo Ramos de O. Rodrigo Drable Costa  
 Secretário(a) Municipal de Finanças  
 Matr. 17.724/ENEM  
 Anexo 14 do RREO



MUNICÍPIO DE BARRA MANSA - PODER EXECUTIVO  
RELATÓRIO DE GESTÃO FISCAL  
DEMONSTRATIVO DA DESPESA COM PESSOAL  
ORÇAMENTOS FISCAL E DA SEGURIDADE SOCIAL - PERÍODO DE REFERÊNCIA : 3º Quadrimestre / 2020

RGF - ANEXO 1


R\$ Milhares


DESPESA COM PESSOAL	DESPESA EXECUTADAS (Últimos 12 Meses)												INSCRITAS EM RP/AG PROCESSADAS	
	LÍQUIDADAS													
	Jan/2020	Fev/2020	Mar/2020	Abr/2020	Mai/2020	Jun/2020	Jul/2020	Ago/2020	Sep/2020	Out/2020	Nov/2020	Dez/2020		Últ. 12 Meses
<b>DESPESA BRUTA COM PESSOAL (I)</b>	25.948,30	24.041,04	23.831,00	23.300,36	22.044,38	23.907,04	28.748,64	25.613,32	22.540,04	24.264,11	33.700,95	36.373,99	314.322,98	41,96
<b>Pessoal Ativo</b>	18.664,27	16.716,86	16.459,24	16.009,03	18.349,51	12.881,50	21.378,64	18.209,21	15.157,91	16.862,53	22.701,03	25.316,90	288.711,63	41,27
<b>Vencimentos, Variáveis e Outras Despesas Variáveis</b>	16.968,52	14.247,84	14.493,77	14.038,34	14.250,53	11.923,43	16.808,43	14.144,63	14.759,77	14.696,89	18.889,02	22.630,95	187.872,13	281,00
<b>Obrigações Patrimoniais</b>	1.694,62	2.468,14	1.964,46	1.951,03	4.098,98	964,07	4.579,21	4.064,51	398,14	2.165,64	3.812,01	2.666,29	30.838,17	-253,40
<b>Benefícios Previdenciários</b>	1,13	0,88	0,00	-0,34	0,00	0,00	0,00	0,00	0,00	0,00	0,00	-0,34	1,33	13,67
<b>Pessoal Inativo e Pensionista</b>	7.284,03	7.214,12	7.326,76	7.260,92	3.674,12	10.996,60	7.338,66	7.361,01	7.343,96	7.163,81	10.961,19	10.981,77	95.864,94	0,00
<b>Aposentadorias, Reservas e Reformas</b>	6.510,56	6.504,85	6.493,93	6.416,09	2.906,05	10.111,93	6.543,62	6.573,21	6.548,22	6.535,09	9.700,64	9.757,40	84.721,60	0,00
<b>Pensões</b>	773,47	709,27	832,83	784,82	768,07	824,67	795,04	787,80	795,74	826,72	1.260,55	1.224,37	10.443,35	0,00
<b>Outros Benefícios Previdenciários</b>	0,00	0,00	0,00	0,00	0,00	0,00	0,00	0,00	0,00	0,00	0,00	0,00	0,00	0,00
<b>Outras Despesas de Pessoal Decorrentes de Contratos de Terc. (art.18, §1º LRF)</b>	0,00	50,06	46,00	40,42	20,95	22,93	31,34	43,10	38,17	39,77	38,73	74,92	416,41	0,69
<b>Despesas não Computadas (art. 19, § 1º da LRF) (II)</b>	1.464,68	3.700,55	1.994,67	3.961,54	3.701,09	9.461,96	796,95	788,10	3.300,54	2.625,80	7.579,99	8.423,43	47.799,30	281,00
<b>Indenizações por Demissão e Incentivos à Demissão Voluntária</b>	4,50	5,34	2,91	0,63	26,97	0,00	1,92	0,29	3,88	0,00	0,00	0,13	46,57	0,00
<b>Decorrentes de Decisão Judicial</b>	0,00	0,00	0,00	0,00	0,00	0,00	0,00	0,00	0,00	0,00	0,00	0,00	0,00	0,00
<b>Despesas de Exercícios Anteriores</b>	0,00	0,00	0,00	0,00	0,00	0,00	0,00	0,00	0,00	0,00	0,00	0,00	0,00	0,00
<b>Inativos e Pensionistas com Recursos Vinculados</b>	1.460,18	3.705,20	1.991,76	3.960,92	3.674,12	9.461,96	795,04	787,80	3.296,66	2.625,80	7.579,99	8.423,30	47.752,75	0,00
<b>DESPESA LÍQUIDA COM PESSOAL (III) = (I) - (II)</b>	24.483,63	20.324,49	21.836,33	19.348,82	18.343,30	14.445,07	21.951,69	24.825,22	19.239,50	21.638,31	26.120,96	27.950,16	266.573,68	-239,04
<b>APURAÇÃO DO CUMPRIMENTO DO LIMITE LEGAL</b>													<b>% SOBRE A RCL AJUSTADA</b>	
<b>RECEITA CORRENTE LÍQUIDA - RCL (IV)</b>													<b>581,67</b>	
(-) <b>Transferências obrigatórias da União relativas às emendas individuais (V) (§ 13, art. 166 da CF)</b>													<b>0,00</b>	
<b>= RECEITA CORRENTE LÍQUIDA AJUSTADA (VI)</b>													<b>581.669,04</b>	
<b>DESPESA TOTAL COM PESSOAL - DTP (VII) = (IIIa + IIIb)</b>													<b>266.284,64</b>	
<b>LIMITE MÁXIMO (VIII) (incisos I, II e III, art. 20 da LRF)</b>													<b>314.101,28</b>	
<b>LIMITE PRUDENCIAL (IX) = (0,95 x VIII) (parágrafo único do art. 22 da LRF)</b>													<b>296.396,22</b>	
<b>LIMITE DE ALERTA (X) = (0,90 x VIII) (inciso II do § 1º do art. 59 da LRF)</b>													<b>282.691,15</b>	

Nota:

- Nos demonstrativos elaborados no 1º e no 2º quadrimestre de cada exercício, os valores de restos a pagar não processados inscritos em 31 de dezembro do exercício anterior, continuarão a ser informados nesse campo. Esses valores não sofrem alteração por e somente no caso de cancelamento podem ser excluídos.

  
Mônica Peres Carvalho  
Gerente de Contabilidade  
CPF: 082.787.157-00  
CRC/RJ 1024670-9 Mat. 1567

  
Rodrigo Amorim Camargo  
Controlador Geral do Município  
Matricula: 17.734 OAB/RJ 119.061

  
Rodrigo Drable Costa  
Prefeito

CHEFE DO PODER EXECUTIVO: RODRIGO DRABLE COSTA  
RESPONSÁVEL PELO CONTROLE INTERNO: RODRIGO AMORIM CAMARGO  
RESPONSÁVEL PELA ADMINISTRAÇÃO FINANCEIRA: LEONARDO RAMOS DE OLIVEIRA  
SIGFIS - Versão 2021

Data de Emissão: 17/05/2021 16:07h

Anexo 1 do RGF



MUNICÍPIO DE BARRA MANSÁ - PODER EXECUTIVO  
 RELATÓRIO DE GESTÃO FISCAL  
**DEMONSTRATIVO DA DESPESA COM PESSOAL**  
 ORÇAMENTOS FISCAL E DA SEGURIDADE SOCIAL - PERÍODO DE REFERÊNCIA : 3º Quadrimestre / 2020


RGF - ANEXO 1


R\$ 1,00

DEMONSTRATIVO DE AJUSTES DE DESPESAS DEVIDAS E NÃO PAGAS

DESPESA COM PESSOAL REGISTRO PATRIMONIAL	DESDOBRAMENTO/AJUSTES DO EXERCÍCIO DE 2020												
	Jan/2020	Fev/2020	Mar/2020	Abr/2020	Mai/2020	Jun/2020	Jul/2020	Agos/2020	Set/2020	Out/2020	Nov/2020	Dez/2020	Últ. 12 Meses
Obrigações patrimoniais com o RPPS não pagas. (Lei Compl. nº 173/2020)	0,00	0,00	0,00	0,00	0,00	0,00	0,00	0,00	0,00	0,00	0,00	0,00	0,00
Amortização Obrig. patronais com o RPPS não pagas. (Lei Compl. nº 173/2020)	0,00	0,00	0,00	0,00	0,00	0,00	0,00	0,00	0,00	0,00	0,00	0,00	0,00

  
 Mônica Peres Carvalho  
 Gerente de Contabilidade  
 CPF 062.787.457-00  
 CRC/RJ 102.167/0-9 Mat. 1557

  
 Leonardo Ramos de Oliveira  
 Secretário Adj. de Finanças  
 Mat. 17.724 V PMBM

  
 Rodrigo Amorim Camargo  
 Controlador Geral do Município  
 Matrícula: 17.734 OAB/RJ 119.061

  
 Rodrigo Drable Costa  
 Prefeito

CHEFE DO PODER EXECUTIVO: RODRIGO DRABLE COSTA  
 RESPONSÁVEL PELO CONTROLE INTERNO: RODRIGO AMORIM CAMARGO  
 RESPONSÁVEL PELA ADMINISTRAÇÃO FINANCEIRA: LEONARDO RAMOS DE OLIVEIRA  
 SIGFIS - Versão 2021

Data de Emissão: 17/05/2021 16:07h

Anexo 1 do RGF



MUNICÍPIO DE BARRA MANSA  
RELATÓRIO DE GESTÃO FISCAL  
DEMONSTRATIVO DA DÍVIDA CONSOLIDADA  
ORÇAMENTOS FISCAL E DA SEGURIDADE SOCIAL  
PERÍODO DE REFERÊNCIA : 3º Quadrimestre / 2020

LRF, art 55, inciso I, alínea "b" - Anexo 2

R\$ Milhares

DÍVIDA CONSOLIDADA	SALDO EXERCÍCIO ANTERIOR	SALDO DO EXERCÍCIO DE 2020		
		1º Quadrimestre	2º Quadrimestre	3º Quadrimestre
<b>DÍVIDA CONSOLIDADA - DC (I)</b>	104.779,1	102.628,3	100.592,4	110.960,2
Dívida Mobiliária	0,0	0,0	0,0	0,0
Dívida Contratual	49.577,3	47.986,1	48.582,8	47.682,5
Empréstimos	3.254,8	3.366,1	3.435,7	3.435,7
Internos	3.254,8	3.366,1	3.435,7	3.435,7
Externos	0,0	0,0	0,0	0,0
Reestruturação da Dívida de Estados e Municípios	0,0	0,0	0,0	0,0
Financiamentos	533,1	394,8	382,9	380,7
Internos	91,0	0,0	0,0	0,0
Externos	442,1	394,8	382,9	380,7
Parcelamento e Renegociação de dívidas	45.789,4	44.225,2	44.764,2	43.866,1
De Tributos	0,0	0,0	0,0	0,0
De Contribuições Previdenciárias	45.789,4	44.231,8	43.744,7	43.320,0
De Demais Contribuições Sociais	0,0	-6,6	423,3	0,0
Do FGTS	0,0	0,0	0,0	0,0
Com Instituição Não Financeira	0,0	0,0	596,2	546,1
Demais Dívidas Contratuais	0,0	0,0	0,0	0,0
Precatórios Posteriores a 5.5.2000 (inclusive)	55.201,8	54.642,2	52.009,6	63.277,7
Outras Dívidas	0,0	0,0	0,0	0,0
<b>DEDUÇÕES(II)'</b>	42.437,9	68.881,6	87.014,4	79.319,8
Disponibilidade de Caixa Bruto	79.549,7	89.028,6	106.711,4	114.296,0
(-) Restos a Pagar Processados	37.111,8	20.147,0	19.697,0	34.976,2
Demais Haveres Financeiros	0,0	0,0	0,0	0,0
<b>DÍVIDA CONSOLIDADA LÍQUIDA - DCL (III) = (I - II)</b>	62.341,2	33.746,7	13.578,0	31.640,4
<b>RECEITA CORRENTE LÍQUIDA - RCL</b>	520.637,8	526.336,8	560.824,4	581.669,0
<b>% da DC sobre a RCL [ I / RCL ]</b>	20,13 %	19,50 %	17,94 %	19,08 %
<b>% da DCL sobre a RCL [ III / RCL ]</b>	11,97 %	6,41 %	2,42 %	5,44 %
<b>LIMITE DEFINIDO POR RESOLUÇÃO DO SENADO FEDERAL</b>	120,00 %	120,00 %	120,00 %	120,00 %
<b>LIMITE DE ALERTA (inciso III, §1º do art. 59 - LRF) - 48,6%</b>	120,00 %	120,00 %	120,00 %	120,00 %

OUTROS VALORES NÃO INTEGRANTES DA DC	SALDO EXERCÍCIO ANTERIOR	SALDO DO EXERCÍCIO DE 2020		
		Até o 1º Quadrimestre	Até o 2º Quadrimestre	Até o 3º Quadrimestre
PRECATÓRIOS ANTERIORES A 5.5.2000	0,0	0,0	0,0	0,0
PRECATÓRIOS POSTERIORES A 5.5.2000 (NÃO INCLUIDOS)	2.751,2	3.267,8	2.496,4	13.799,0
PASSIVO ATUARIAL	16.862,2	16.862,2	16.862,2	16.862,2
INSUFICIÊNCIA FINANCEIRA	0,0	0,0	0,0	0,0
DEPÓSITOS E CONSIGNAÇÕES SEM CONTRA PARTIDA	0,0	0,0	0,0	0,0
RP NÃO PROCESSADOS	36.357,8	19.894,6	15.991,2	21.052,0
ANTECIPAÇÕES DE RECEITA ORÇAMENTÁRIA - ARO	0,0	0,0	0,0	0,0
DÍVIDA CONTRATUAL DE PPP	0,0	0,0	0,0	0,0
APROPRIAÇÃO DE DEPÓSITOS JUDICIAIS - KC 151/2015	0,0	0,0	0,0	0,0

Mônica Peres Carvalho  
Gerente de Contabilidade  
CPF 082.787.157-00  
CRC/RJ 102167/O-9 Mat. 15357

Leonardo Ramos de Oliveira  
Secretário Mun. de Finanças  
Mat. 7.724/PMBM

Rodrigo Amorim Camargo  
Controlador Geral do Município  
Matricula: 17.734 OAB/RJ 119.061

Rodrigo Drable Costa  
Prefeito



TRAJETÓRIA DE AJUSTE DA DÍVIDA CONSOLIDADA LÍQUIDA EM CADA EXERCÍCIO FINANCEIRO												
Exercício Financeiro	2001			2002			2003			2004		
	3º Quadrimestre			Quadrimestre			Quadrimestre			Quadrimestre		
	DCL	Excedente <sup>2</sup>	Redutor	1º	2º	3º	1º	2º	3º	1º	2º	3º
% da DCL sobre a RCL												
% Limite de Endividamento												
Exercício Financeiro	2005			2006			2007			2008		
	Quadrimestre			Quadrimestre			Quadrimestre			Quadrimestre		
	1º	2º	3º	1º	2º	3º	1º	2º	3º	1º	2º	3º
% da DCL sobre a RCL												
% Limite de Endividamento												
Exercício Financeiro	2009			2010			2011			2012		
	Quadrimestre			Quadrimestre			Quadrimestre			Quadrimestre		
	1º	2º	3º	1º	2º	3º	1º	2º	3º	1º	2º	3º
% da DCL sobre a RCL												
% Limite de Endividamento												
Exercício Financeiro	2013			2014			2015			2016		
	Quadrimestre			Quadrimestre			Quadrimestre			Quadrimestre		
	1º	3º	3º	1º	2º	3º	1º	2º	3º	1º	2º	3º
% da DCL sobre a RCL												
% Limite de Endividamento												
Exercício Financeiro	2017			2018								
	Quadrimestre			Quadrimestre								
	1º	2º	3º	1º	2º	3º						
% da DCL sobre a RCL												
% Limite de Endividamento												

<sup>2</sup> O excedente em relação ao limite apurado ao final do exercício de 2001 deverá ser reduzido, no mínimo, à proporção de 1/15 (um quinze avo) a cada exercício financeiro. O valor

*mcarvalho*  
Mônica Peres Carvalho  
Gerente de Contabilidade  
CPF 082.787.157-00  
CRC/RJ 102167/O-9 Mat. 15357

*Leonardo Ramos de Oliveira*  
Leonardo Ramos de Oliveira  
Secretário Municipal de Finanças  
Mat. 17.724 / PMBM

*Rodrigo Amorim Camargo*  
Rodrigo Amorim Camargo  
Controlador Geral do Município  
Matrícula: 17.734 OAB/RJ 119.001

*Rodrigo Drable Costa*  
Rodrigo Drable Costa  
Prefeito



**MUNICÍPIO DE BARRA MANSA**  
**RELATÓRIO DE GESTÃO FISCAL**  
**DEMONSTRATIVO DAS GARANTIAS E CONTRAGARANTIAS DE VALORES**  
**ORÇAMENTOS FISCAL E DA SEGURIDADE SOCIAL**  
**PERÍODO DE REFERÊNCIA : 3º Quadrimestre / 2020**

LRF, art 55, inciso I, alínea "c" e art. 40, § 1º - Anexo 3

R\$ Milhares

GARANTIAS CONCEDIDAS	SALDO DO EXERCÍCIO ANTERIOR	SALDO DO EXERCÍCIO DE 2020		
		Até o 1º Quadrimestre	Até o 2º Quadrimestre	Até o 3º Quadrimestre
AOS ESTADOS ( I )	0,0	0,0	0,0	0,0
Em operações de Crédito Externas	0,0	0,0	0,0	0,0
Em Operações de Crédito Internas	0,0	0,0	0,0	0,0
AOS MUNICÍPIOS ( II )	0,0	0,0	0,0	0,0
Em operações de Crédito Externas	0,0	0,0	0,0	0,0
Em Operações de Crédito Internas	0,0	0,0	0,0	0,0
ÀS ENTIDADES CONTROLADAS( III )	0,0	0,0	0,0	0,0
Em operações de Crédito Externas	0,0	0,0	0,0	0,0
Em Operações de Crédito Internas	0,0	0,0	0,0	0,0
POR MEIO DE FUNDOS E PROGRAMAS ( IV )	0,0	0,0	0,0	0,0
<b>TOTAL GARANTIAS CONCEDIDAS (V)=(I+II+III+IV)</b>	<b>0,0</b>	<b>0,0</b>	<b>0,0</b>	<b>0,0</b>
<b>RECEITA CORRENTE LÍQUIDA - RCL (VI)</b>	<b>520.637,8</b>	<b>526.336,8</b>	<b>560.824,4</b>	<b>581.669,0</b>
<b>% do TOTAL DAS GARANTIAS sobre a RCL</b>	<b>0,00 %</b>	<b>0,00 %</b>	<b>0,00 %</b>	<b>0,00 %</b>
<b>LIMITE DEFINIDO POR RESOLUÇÃO DO SENADO FEDERAL</b>	<b>22,00 %</b>	<b>22,00 %</b>	<b>22,00 %</b>	<b>22,00 %</b>
<b>LIMITE DE ALERTA</b>	<b>19,80 %</b>	<b>19,80 %</b>	<b>19,80 %</b>	<b>19,80 %</b>

CONTRAGARANTIAS RECEBIDAS	SALDO DO EXERCÍCIO ANTERIOR	SALDO DO EXERCÍCIO DE 2020		
		Até o 1º Quadrimestre	Até o 2º Quadrimestre	Até o 3º Quadrimestre
DOS ESTADOS (VII)	0,0	0,0	0,0	0,0
Em Garantia às Operações de Crédito Externas	0,0	0,0	0,0	0,0
Em Garantia às Operações de Crédito Internas	0,0	0,0	0,0	0,0
DOS MUNICÍPIOS (VIII)	0,0	0,0	0,0	0,0
Em Garantia às Operações de Crédito Externas	0,0	0,0	0,0	0,0
Em Garantia às Operações de Crédito Internas	0,0	0,0	0,0	0,0
DAS ENTIDADES CONTROLADAS (IX)	0,0	0,0	0,0	0,0
Em Garantia às Operações de Crédito Externas	0,0	0,0	0,0	0,0
Em Garantia às Operações de Crédito Internas	0,0	0,0	0,0	0,0
EM GARANTIAS POR MEIO DE FUNDOS E PROGRAMAS (X)	0,0	0,0	0,0	0,0
<b>TOTAL CONTRAGARANTIAS RECEBIDAS (XI)=(VII+VIII+IX+X)</b>	<b>0,0</b>	<b>0,0</b>	<b>0,0</b>	<b>0,0</b>

**MEDIDAS CORRETIVAS :**

Nota :

O limite do saldo global das garantias concedidas pelo Município poderá ser elevado para 32% da RCL, desde que, cumulativamente, quando aplicável, o garantidor obedeça às normas fixas nos incisos I a IV do parágrafo único do artigo 9º da Resolução SF nº 43/2001, com redação dada pela Resolução SF nº 3/2002, publicada no D.O.U. de 03/04/2002.

*Mônica Peres Carvalho*  
Mônica Peres Carvalho  
Gerente de Contabilidade  
CPF 082.787.157-00  
CRC/RJ 102167/O-9 Mat. 15357

*Leonardo Ramos de Oliveira*  
Leonardo Ramos de Oliveira  
Secretário Mun. de Finanças  
Mat. 17.724 / PMBM

*Rodrigo Amorim Camargo*  
Rodrigo Amorim Camargo  
Controlador Geral do Município  
Matricula: 17.734 OAB/RJ 119.061

*Rodrigo Drable Costa*  
Rodrigo Drable Costa  
Prefeito



MUNICÍPIO DE BARRA MANSA  
RELATÓRIO DE GESTÃO FISCAL  
**DEMONSTRATIVO DAS OPERAÇÕES DE CRÉDITO**  
ORÇAMENTOS FISCAL E DA SEGURIDADE SOCIAL  
PERÍODO DE REFERÊNCIA : 3º Quadrimestre / 2020

LRF, art 55, inciso I, alínea "d" e Inciso III alínea "c" - Anexo 4

R\$ Milhares

OPERAÇÕES DE CRÉDITO	OPERAÇÕES REALIZADAS Até o 3º Quadrimestre	
	No Quadr.	Até o Quadr.(a)
Mobiliária	0,0	0,0
Interna	0,0	0,0
Externa	0,0	0,0
Contratual	0,0	0,0
Interna	0,0	0,0
Empréstimos	0,0	0,0
Aquisição Financiada de Bens e Arredondamento Mercantil Financeiro	0,0	0,0
Antecipação de Receita pela Venda a Termo de Bens e Serviços	0,0	0,0
Assunção, reconhecimento e Confissão de Dívidas (LRF, art. 29, § 1º)	0,0	0,0
Operações de crédito não sujeitas ao limite de contratação (I)	0,0	0,0
Externa	0,0	0,0
Empréstimos	0,0	0,0
Aquisição Financiada de Bens e Arrendamento Mercantil Financeiro	0,0	0,0
Antecipações de Receitas pela Venda a Termo de Bens e Serviços	0,0	0,0
Assunção, Reconhecimento e Confissão de Dívidas (LRF, art. 29 §1º)	0,0	0,0
Operações de crédito não sujeitas ao limite de contratação (II)	0,0	0,0
<b>TOTAL (III)</b>	0,0	0,0
<b>APURAÇÃO DO CUMPRIMENTO DOS LIMITES</b>	<b>VALOR</b>	<b>% SOBRE RCL</b>
<b>RECEITA CORRENTE LÍQUIDA - RCL (IV)</b>	581.669,04	--
<b>OPERAÇÕES VEDADAS (V)</b>	--	--
<b>TOTAL CONSIDERADO PARA FINS DE APURAÇÃO DO CUMPRIMENTO DO LIMITE (VI) = (IIIa + V - Ia - IIb)</b>	0,00	0,00 %
<b>LIMITE GERAL DEFINIDO POR RESOLUÇÃO DO SENADO FEDERAL PARA AS OPERAÇÕES DE CRÉDITO INTERNAS E EXTERNAS (Inciso I do artigo 7º da Resolução SF nº 43/2001)</b>	93.067,05	16 %
<b>LIMITE DE ALERTA (inciso III do §1º do art.59 da LRF) - &lt;%&gt;</b>	83.760,34	14,4 %
<b>OPERAÇÕES DE CRÉDITO POR ANTECIPAÇÃO DA RECEITA sobre a RCL</b>	0,00	0,00 %
<b>LIMITE DEFINIDO POR RESOLUÇÃO DO SENADO FEDERAL PARA AS OPERAÇÕES DE CRÉDITO POR ANTECIPAÇÃO DA RECEITA</b>	0,00	0 %
<b>OUTRAS OPERAÇÕES QUE INTEGRAM A DÍVIDA CONSOLIDADA</b>	<b>VALOR REALIZADO</b>	
	No Quadr.	Até o Quadr.(a)
<b>Parcelamentos de Dívidas</b>	0,00	0,00
Tributos	0,00	0,00
Contribuições Previdenciárias	0,00	0,00
FGTS	0,00	0,00
Operações de reestruturação e recomposição do principal de dívidas	--	--

Nota :

*Mônica Peres Carvalho*  
Mônica Peres Carvalho  
Gerente de Contabilidade  
CPF 082.787.157-00  
CRC/RJ 102167/O-9 Mat. 1566

*Leonardo Ramos de Oliveira*  
Leonardo Ramos de Oliveira  
Secretário de Finanças  
Mat. 19.724/PMBM

*Rodrigo Amorim Camargo*  
Rodrigo Amorim Camargo  
Controlador Geral do Município  
Matricula: 17.734 OAB/RJ 119.06


*Rodrigo Drable Costa*  
Rodrigo Drable Costa  
Prefeito



MUNICÍPIO DE BARRA MANSA - PODER EXECUTIVO  
RELATÓRIO DE GESTÃO FISCAL  
**DEMONSTRATIVO DA DISPONIBILIDADE DE CAIXA E DOS RESTOS A PAGAR**  
PERÍODO DE REFERÊNCIA : 3º Quadrimestre / 2020

RGF - Anexo 5 (LRF, art. 55, Inciso III, alínea "a")


IDENTIFICAÇÃO DOS RECURSOS	DISPONIBILIDADE DE CAIXA BRUTA		OBRIGAÇÕES FINANCEIRAS				INSUFICIÊNCIA FINANCEIRA VERIFICADA NO CONSORCIO PÚBLICO	DISPONIBILIDADE DE CAIXA LÍQUIDA (Antes da inscrição de restos a pagar não processados)	Restos a Pagar Empenhados e Não Liquidados do Exercício	Empenhos Não Liquidados Cancelados (Não Inscritos Por Insuficiência Financeira)	Disponibilidade Caixa Líquida Depois da inscrição de restos a pagar não processados (i) = (g - h)			
	(a)	Restos a Pagar Liquidados e Não Pagos		Restos a Pagar Empenhados e Não Liquidados de Exercícios Anteriores	Demais Obrigações Financeiras	(e)						(f)	(g) = (a - (b + c + d + e) - f)	(h)
		De exercícios anteriores	(b)											
<b>TOTAL DOS RECURSOS VINCULADOS (I)</b>	123.395,5	5.154,8	10.179,3	6.687,5	3.815,0	3.815,0	97.558,9	7.802,6	0,0	89.756,3				
Receitas de Impostos e Transferências de Impostos Educação	0,0	6.297,9	5.192,4	2.152,0	0,0	0,0	-13.642,3	222,2	0,0	-13.864,5				
Transferências do FUNDEB	0,0	388,9	18,5	77,0	0,0	0,0	-484,4	211,3	0,0	-695,7				
Outros Recursos Destinados à Educação	0,0	61,3	0,0	-1.547,8	0,0	0,0	1.486,5	1.985,9	0,0	-499,4				
Receitas de Impostos e Transferências de Impostos - Saúde	1.927,1	0,0	0,0	0,0	0,0	0,0	1.927,1	0,0	0,0	1.927,1				
Outros Recursos Destinados à Saúde	61.192,8	964,6	253,0	1.355,2	0,0	0,0	58.620,0	1.604,0	0,0	57.016,0				
Recursos Destinados à Assistência Social	1.475,7	0,0	94,2	-85,9	0,0	0,0	1.467,4	125,7	0,0	1.341,7				
Recursos destinados ao RPPS - Plano Previdenciário	30.743,5	-98,6	14,2	13,2	1.644,0	0,0	29.170,7	91,7	0,0	29.079,0				
Recursos destinados ao RPPS - Plano Financeiro	71,5	-184,4	3.338,5	-0,7	0,0	0,0	-3.081,9	0,0	0,0	-3.081,9				
Recursos de Operações de Crédito (exceto destinados à Educação e Saúde)	0,0	230,2	0,0	1.415,7	0,0	0,0	-1.645,9	0,0	0,0	-1.645,9				
Recursos de Alienação de Bens/Ativos	0,0	0,0	0,0	0,0	0,0	0,0	0,0	0,0	0,0	0,0				
Outros Destinações Vinculadas de Recursos	27.984,9	-2.505,1	1.288,5	3.308,8	2.171,0	0,0	23.741,7	3.561,8	0,0	20.179,9				
<b>TOTAL DOS RECURSOS NÃO VINCULADOS (II)</b>	21.612,1	10.431,4	8.441,3	-4.883,9	24.714,8	24.714,8	-17.091,5	5.215,6	0,0	-22.307,1				
Recursos Ordinários	21.263,8	15.326,7	7.620,9	-6.070,5	24.714,5	24.714,5	-20.327,8	2.560,0	0,0	-22.887,8				
Outros Recursos não vinculados	348,3	-4.895,3	820,4	1.186,6	0,3	0,3	3.236,3	2.655,6	0,0	580,7				
<b>TOTAL (III) = (I) + (II)</b>	145.007,6	15.586,2	18.620,6	1.803,6	28.529,8	28.529,8	80.467,4	13.018,2	0,0	67.449,2				



CHEFE DO PODER EXECUTIVO: RODRIGO DRABLE COSTA  
RESPONSÁVEL PELO CONTROLE INTERNO: RODRIGO AMORIM CAMARGO  
RESPONSÁVEL PELA ADMINISTRAÇÃO FINANCEIRA: LEONARDO RAMOS DE OLIVEIRA

SIGFIS - Versão 2021

Data de Emissão: 17/05/2021 16:08h



Rodrigo Drable Costa  
Prefeito

Leonardo Ramos de Oliveira  
Secretário Municipal de Finanças  
Mat. 17.774 (PMBM)

Mônica Peres Carvalho  
Gerente de Contabilidade  
CPF 082.787.157-00  
CRC/RJ 10216710-9 Mat. 1595-



MUNICÍPIO DE BARRA MANSA - PODER EXECUTIVO  
RELATÓRIO DE GESTÃO FISCAL  
DEMONSTRATIVO DOS LIMITES  
ORÇAMENTOS FISCAL E DA SEGURIDADE SOCIAL  
PERÍODO DE REFERÊNCIA : 3º Quadrimestre / 2020


LRF, art 48 - Anexo 6 (Demonstrativo Simplificado do Relatório de Gestão Fiscal)


R\$ Milhares


RECEITA CORRENTE LÍQUIDA	VALOR ATÉ O BIMESTRE	
Receita Corrente Líquida	581.669,0	
Receita Corrente Líquida Ajustada	581.669,0	
<b>DESPESA COM PESSOAL</b>		
	VALOR	% SOBRE A RCL
Total da Despesa com Pessoal - TDP	266.284,6	45.779,39 %
Limite Legal (inciso III, art. 20 da LRF)	314.101,3	54,00 %
Limite Prudencial (§ único, art. 22 da LRF)	298.396,2	51,30 %
Limite de Alerta	282.691,2	48,60 %
<b>DÍVIDA</b>		
	VALOR	% SOBRE A RCL
Dívida Consolidada Líquida	31.640,4	5,44 %
Limite Definido por Resolução do Senado Federal	698.002,8	120,00 %
<b>GARANTIA DE VALORES</b>		
	VALOR	% SOBRE A RCL
Total das Garantias	0,0	0,00 %
Limite Definido por Resolução do Senado Federal	0,0	22,00 %
<b>OPERAÇÕES DE CRÉDITO</b>		
	VALOR	% SOBRE A RCL
Operações de Crédito Internas e Externas	0,0	0,00 %
Operações de Crédito por Antecipação da Receita	0,0	0,00 %
Limite Definido por Resolução do Senado Federal para Operações de Crédito Internas e Externas	93.067,0	16,00 %
Limite Definido por Resolução do Senado Federal para Operações de Crédito por Antec. da Receita	0,0	0,00 %
<b>RESTOS A PAGAR</b>		
	Inscrição em Restos a Pagar Empenhados e Não Liquidados	Disponibilidade de Caixa Líquida (após a Inscrição em Restos Pag Não Proc)
Valor apurado nos demonstrativos respectivos	19.631,9	67.449,2

Nota :

  
Mônica Peres Carvalho  
Gerente de Contabilidade  
CPF 082.787.157-00  
CRC/RJ 102167/O-9 Mat. 15357

  
Leonardo Ramos de Oliveira  
Secretário Municipal de Finanças  
Mat. 17.724 / PNBM

  
Rodrigo Amorim Camargo  
Controlador Geral do Município  
Inscrição: 17.734 OAB/RJ 119.86

  
Rodrigo Drable Costa  
Prefeito

CHEFE DO PODER EXECUTIVO: RODRIGO DRABLE COSTA  
RESPONSÁVEL PELO CONTROLE INTERNO: RODRIGO AMORIM CAMARGO  
RESPONSÁVEL PELA ADMINISTRAÇÃO FINANCEIRA: LEONARDO RAMOS DE OLIVEIRA



MUNICÍPIO DE BARRA MANSA  
 DEMONSTRATIVO CONSOLIDADO DO RELATÓRIO DE GESTÃO FISCAL  
**DEMONSTRATIVO DA DESPESA COM PESSOAL**  
 ORÇAMENTOS FISCAL E DA SEGURIDADE SOCIAL - PERÍODO DE REFERÊNCIA : 3º Quadrimestre / 2020


RGF - ANEXO 1


R\$ 1,00


DESPESA COM PESSOAL	DESPESA EXECUTADAS (Últimos 12 Meses)												INSCRITAS EM RP-NAO PROCESSADOS	
	Jan/2020	Fev/2020	Mar/2020	Abr/2020	Mai/2020	Jun/2020	Jul/2020	Ago/2020	Set/2020	Out/2020	Nov/2020	Dez/2020		Ult.12Meses
<b>DESPESA BRUTA COM PESSOAL (I)</b>	26.635.861,21	24.896.091,27	24.701.092,85	24.164.105,91	22.883.513,10	24.806.548,12	28.969.420,37	27.022.559,74	23.338.661,84	25.201.574,66	33.978.059,87	38.930.623,25	325.528.112,19	41.961,04
Pessoal Ativo	19.351.832,59	17.571.910,16	17.328.334,42	16.862.275,40	19.188.442,94	13.787.022,04	21.599.418,39	19.618.447,56	15.956.524,29	17.799.992,60	22.918.159,93	27.873.930,85	229.916.716,17	41.271,04
Vencimentos, Vantagens e Outras Despesas Variáveis	17.620.507,17	14.932.223,08	15.189.359,69	14.703.505,12	14.917.451,61	12.684.989,46	16.891.429,85	15.417.144,00	15.419.489,22	15.412.388,53	18.992.370,24	24.671.174,46	196.863.692,43	281.000,00
Obrigações Patronais	1.730.190,75	2.638.811,92	2.188.974,73	2.159.550,62	4.270.991,33	1.102.022,58	4.707.988,54	4.201.303,56	537.035,07	2.376.004,07	3.985.769,69	3.203.096,73	33.051.739,59	-253.399,81
Benefícios Previdenciários	1.134,67	875,16	0,00	-340,34	0,00	0,00	0,00	0,00	0,00	0,00	0,00	-340,34	1.329,15	13.670,85
Pessoal Inativo e Pensionista	7.284.028,62	7.274.117,11	7.325.757,43	7.260.915,01	3.674.117,66	10.996.602,08	7.338.657,98	7.361.014,18	7.343.963,55	7.361.808,06	10.961.189,94	10.981.769,40	95.164.941,02	0,00
Aposentadorias, Reservas e Reformas	6.510.557,51	6.504.848,85	6.463.932,31	6.476.094,88	2.906.052,58	10.171.927,66	6.543.620,97	6.573.210,07	6.548.222,88	6.535.092,38	9.700.640,57	9.757.395,36	84.721.596,02	0,00
Pensões	773.471,11	769.268,26	832.825,12	784.820,13	768.065,08	824.674,42	795.037,01	787.804,11	795.740,67	826.715,68	1.260.549,37	1.224.374,04	10.443.345,00	0,00
Outros Benefícios Previdenciários	0,00	0,00	0,00	0,00	0,00	0,00	0,00	0,00	0,00	0,00	0,00	0,00	0,00	0,00
Outras Despesas de Pessoal Decorrentes de Contratos de Tec. (art.18, §1º LRF)	0,00	0,00	46.001,00	40.415,50	20.952,50	22.934,00	31.344,00	43.098,00	38.174,00	39.774,00	38.730,00	74.923,00	446.410,00	690,00
Despesas não Computadas (art. 19, § 1º da LRF) (II)	1.459.424,25	3.744.822,95	2.012.093,80	3.965.234,25	3.715.027,78	9.472.829,81	799.495,29	810.237,22	3.303.506,94	2.642.439,05	7.587.004,93	8.751.206,31	48.263.397,58	281.000,00
Indenizações por Demissão e Incentivos à Demissão Voluntária	9.247,59	39.619,45	20.336,37	4.319,24	40.985,12	10.865,62	4.458,28	22.433,11	6.842,30	16.637,50	7.018,00	327.905,89	510.668,47	0,00
Decorrentes de Decisão Judicial	0,00	0,00	0,00	0,00	0,00	0,00	0,00	0,00	0,00	0,00	0,00	0,00	0,00	0,00
Despesas de Exercícios Anteriores	0,00	0,00	0,00	0,00	0,00	0,00	0,00	0,00	0,00	0,00	0,00	0,00	0,00	0,00
Inativos e Pensionistas com Recursos Vinculados	1.450.176,66	3.705.203,50	1.991.757,43	3.960.915,01	3.674.117,66	9.461.964,19	795.037,01	787.804,11	3.296.664,64	2.625.801,55	7.579.986,93	8.423.300,42	47.752.729,11	0,00
<b>DESPESA LÍQUIDA COM PESSOAL (III) = (I - II)</b>	25.176.436,96	21.151.268,32	22.688.999,05	20.198.871,66	19.168.410,32	15.333.718,31	28.169.925,08	24.212.322,52	20.035.154,90	22.559.135,61	26.391.054,94	30.179.416,94	277.264.714,61	-239.038,96
<b>APURAÇÃO DO CUMPRIMENTO DO LIMITE LEGAL</b>													<b>% SOBRE A RCL AJUSTADA</b>	
<b>RECEITA CORRENTE LÍQUIDA - RCL (IV)</b>													<b>99.999,96%</b>	
(-) Transferências obrigatórias da União relativas às emendas individuais (V) (§ 13, art. 166 da CF)													0,00	
<b>= RECEITA CORRENTE LÍQUIDA AJUSTADA (VI)</b>													<b>99.999,96%</b>	
<b>DESPESA TOTAL COM PESSOAL - DTP (VII) = (III + IIIb)</b>													<b>47.625,98%</b>	
<b>LIMITE MÁXIMO (VIII) (incisos I, II e III, art. 20 da LRF)</b>													<b>60,00%</b>	
<b>LIMITE PRUDENCIAL (IX) = (0,95 x VIII) (parágrafo único do art. 22 da LRF)</b>													<b>57,00%</b>	
<b>LIMITE DE ALERTA (X) = (0,90 x VIII) (inciso II do §1º do art. 59 da LRF)</b>													<b>54,00%</b>	


Nota :

- Nos demonstrativos elaborados no 1º e no 2º quadrimestre de cada exercício, os valores de restos a pagar não processados inscritos em 31 de dezembro do exercício anterior, continuarão a ser informados nesse campo. Esses valores não sofrem alteração pelo e somente no caso de cancelamento podem ser excluídos.

  
 Mônica Peres Carvalho  
 Gerente de Contabilidade  
 CPF 082.787.457-00  
 CRC/RJ 1021670-9 Mat. 15657

  
 Leonardo Ramos de Oliveira  
 Secretário Municipal de Finanças  
 Mat. 17.724 / PMBM

  
 Rodrigo Amorim Camargo  
 Controlador Geral do Município  
 Matrícula: 17.734 OAB/RJ.119.164

  
 Rodrigo Drable Costa  
 Prefeito

CHEFE DO PODER EXECUTIVO: RODRIGO DRABLE COSTA  
 RESPONSÁVEL PELO CONTROLE INTERNO: RODRIGO AMORIM CAMARGO  
 RESPONSÁVEL PELA ADMINISTRAÇÃO FINANCEIRA: LEONARDO RAMOS DE OLIVEIRA  
 SIGFIS - Versão 2021

Data de Emissão: 17/05/2021 16:16h

Anexo 1 do DCRGF



**MUNICÍPIO DE BARRA MANSA**  
**DEMONSTRATIVO CONSOLIDADO DO RELATÓRIO DE GESTÃO FISCAL**  
**DEMONSTRATIVO DA DESPESA COM PESSOAL**  
**ORÇAMENTOS FISCAL E DA SEGURIDADE SOCIAL - PERÍODO DE REFERÊNCIA : 3º Quadrimestre / 2020**

RGF - ANEXO 1

R\$ 1,00

DESDOBRAMENTO/AJUSTES DO EXERCÍCIO DE 2020													
DESPESA COM PESSOAL													
REGISTRO PATRIMONIAL													
Obrigações patronais com o RPPS não pagas (Lei Compl. nº 173/2020)													
Amortização Obrig. patronais com o RPPS não pagas (Lei Compl. nº 173/2020)													
	Jan/2020	Fev/2020	Mar/2020	Abr/2020	Mai/2020	Jun/2020	Jul/2020	Ago/2020	Set/2020	Out/2020	Nov/2020	Dez/2020	Últ. 12 Meses
	0,00	0,00	0,00	0,00	0,00	0,00	0,00	0,00	0,00	0,00	0,00	0,00	0,00
	0,00	0,00	0,00	0,00	0,00	0,00	0,00	0,00	0,00	0,00	0,00	0,00	0,00

*mcarvalho*  
 Mônica Peres Carvalho  
 Gerente de Contabilidade  
 CPF 002.787.157-00  
 CRC/RJ 102167/O-9 Mat. 1505"

*Leonardo Ramos de Oliveira*  
 Leonardo Ramos de Oliveira  
 Secretário Municipal de Finanças  
 Mat. 17.7724 (PMBM)

*Rodrigo Amorim Camargo*  
 Rodrigo Amorim Camargo  
 Controlador Geral do Município  
 Matrícula: 17.734 OAB/RJ 119.061

*Rodrigo Drable Costa*  
 Rodrigo Drable Costa  
 Prefeito

CHEFE DO PODER EXECUTIVO: RODRIGO DRABLE COSTA  
 RESPONSÁVEL PELO CONTROLE INTERNO: RODRIGO AMORIM CAMARGO  
 RESPONSÁVEL PELA ADMINISTRAÇÃO FINANCEIRA: LEONARDO RAMOS DE OLIVEIRA  
 SIGFIS - Versão 2021

Data de Emissão: 17/05/2021 16:16h


Anexo 1 do DCRGF





**DEMONSTRATIVO CONSOLIDADO DO RELATÓRIO DE GESTÃO FISCAL**  
**DEMONSTRATIVO DA DISPONIBILIDADE DE CAIXA E DOS RESTOS A PAGAR**  
**PERÍODO DE REFERÊNCIA : 3º Quadrimestre / 2020**


RGF - Anexo 5 (LRF, art. 55, Inciso III, alínea "a")

IDENTIFICAÇÃO DOS RECURSOS	DISPONIBILIDADE DE CAIXA BRUTA (a)	OBRIGAÇÕES FINANCEIRAS				INSUFICIÊNCIA FINANCEIRA VERIFICADA NO CONSÓRCIO PÚBLICO (f)	DISPONIBILIDADE DE CAIXA LÍQUIDA (Antes da inscrição de restos a pagar não processados) (g) = (a - (b + c + d + e) - f)	Restos a Pagar Empenhados e Não Liquidados do Exercício (h)	Empenhos Não Liquidados Cancelados (Não Inscritos Por Insuficiência Financeira)	Disponibilidade Caixa Líquida Depois da inscrição de restos a pagar não processados (i) = (g - h)
		Restos a Pagar Liquidados e Não Pagos		Restos a Pagar Empenhados e Não Liquidados de Exercícios Anteriores (d)	Demais Obrigações Financeiras (e)					
		De exercícios anteriores (b)	Do exercício (c)							
<b>TOTAL DOS RECURSOS VINCULADOS (I)</b>	123.395.407,0	5.154.648,8	10.179.312,3	6.687.290,9	3.814.933,4	97.559.221,6	7.802.653,3	0,0	89.756.568,3	
Receitas de Impostos e Transferências de Impostos Educação	0,0	6.297.901,4	5.192.449,2	2.151.910,9	0,0	-13.642.261,5	222.240,1	0,0	-13.864.501,6	
Transferências do FUNDEB	0,0	388.843,7	18.451,9	77.076,7	0,0	-484.372,3	211.265,6	0,0	-695.657,9	
Outros Recursos Destinados à Educação	0,0	61.298,0	0,0	-1.547.980,5	0,0	1.486.682,5	1.985.883,8	0,0	-499.201,3	
Receitas de Impostos e Transferências de Impostos - Saúde	1.927.104,4	0,0	0,0	0,0	0,0	1.927.104,4	0,0	0,0	1.927.104,4	
Outros Recursos Destinados à Saúde	61.192.806,0	964.557,8	253.024,9	1.355.180,0	0,0	58.620.043,3	1.604.042,3	0,0	57.016.001,0	
Recursos Destinados à Assistência Social	1.475.723,6	0,0	94.226,8	-85.858,0	0,0	1.467.354,8	125.675,3	0,0	1.341.679,5	
Recursos destinados ao RPPS - Plano Previdenciário	30.743.467,4	-98.610,5	14.212,3	13.165,8	1.643.958,5	29.170.741,3	91.659,7	0,0	29.079.081,6	
Recursos destinados ao RPPS - Plano Financeiro	71.453,6	-184.379,9	3.338.479,1	-754,8	0,0	-3.081.890,8	0,0	0,0	-3.081.890,8	
Recursos de Operações de Crédito (exceto destinados à Educação e Saúde)	0,0	230.171,9	0,0	1.415.748,9	0,0	-1.645.920,8	0,0	0,0	-1.645.920,8	
Recursos de Alienação de Bens/Ativos	0,0	0,0	0,0	0,0	0,0	0,0	0,0	0,0	0,0	
Outros Destinações Vinculadas de Recursos	27.984.852,0	-2.505.133,6	1.268.468,1	3.308.801,9	2.170.974,9	23.741.740,7	3.561.866,5	0,0	20.179.874,2	
<b>TOTAL DOS RECURSOS NÃO VINCULADOS (II)</b>	21.624.453,7	10.431.471,3	8.441.260,6	-4.883.856,2	24.714.841,3	-1.079.263,3	5.227.804,8	0,0	-22.307.068,1	
Recursos Ordinários	21.276.132,7	15.326.623,8	7.620.865,2	-6.070.473,8	24.714.552,2	-20.315.434,7	2.572.217,9	0,0	-22.887.652,6	
Outros Recursos não vinculados	348.321,0	-4.895.152,5	820.395,4	1.186.617,6	289,1	3.236.171,4	2.655.586,9	0,0	580.584,5	
<b>TOTAL (III) = (I) + (II)</b>	145.019.860,7	15.586.120,1	18.620.572,9	1.803.434,7	28.529.774,7	80.479.959,3	13.030.458,1	0,0	67.449.500,2	

  
**Rodrigo Amorim Camargo**  
 Controlador Geral do Município  
 Matrícula: 17.734 OAB/RJ 119.001

  
**Rodrigo Drable Costa**  
 Prefeito

  
**Leonardo Ramos de Oliveira**  
 Secretário(a) de Finanças  
 Mat. 17.724/ PMEM

  
**Mônica Peres Carvalho**  
 Gerente de Contabilidade  
 CPF 062.787.157-00  
 CRC/RJ 10216710-9 Mat. 1505"

CHEFE DO PODER EXECUTIVO: RODRIGO DRABLE COSTA  
 RESPONSÁVEL PELO CONTROLE INTERNO: RODRIGO AMORIM CAMARGO  
 RESPONSÁVEL PELA ADMINISTRAÇÃO FINANCEIRA: LEONARDO RAMOS DE OLIVEIRA

Data de Emissão: 17/05/2021 16:16h

SIGFIS - Versão 2021




**MUNICÍPIO DE BARRA MANSA**  
**DEMONSTRATIVO CONSOLIDADO DO RELATÓRIO DE GESTÃO FISCAL**  
**DEMONSTRATIVO DOS LIMITES**  
**ORÇAMENTOS FISCAL E DA SEGURIDADE SOCIAL**  
**PERÍODO DE REFERÊNCIA : 3º Quadrimestre / 2020**


LRF, art 48 - Anexo 6 (Demonstrativo Simplificado do Relatório de Gestão Fiscal)


R\$ 1,00


RECEITA CORRENTE LÍQUIDA	VALOR ATÉ O BIMESTRE	
Receita Corrente Líquida	581.669.040,3	
Receita Corrente Líquida Ajustada	581.669.040,3	
DESPESA COM PESSOAL	VALOR	% SOBRE A RCL
Total da Despesa com Pessoal - TDP	277.025.675,7	47.625,98 %
Limite Legal (inciso III, art. 19 da LRF)	349.001.424,2	60,00 %
Limite Prudencial (§ único, art. 22 da LRF)	331.551.353,0	57,00 %
Limite de Alerta	314.101.281,8	54,00 %
DÍVIDA	VALOR	% SOBRE A RCL
Dívida Consolidada Líquida	31.640,4	5,44 %
Limite Definido por Resolução do Senado Federal	698.002,8	120,00 %
GARANTIA DE VALORES	VALOR	% SOBRE A RCL
Total das Garantias	0,0	0,00 %
Limite Definido por Resolução do Senado Federal	0,0	22,00 %
OPERAÇÕES DE CRÉDITO	VALOR	% SOBRE A RCL
Operações de Crédito Internas e Externas	0,0	0,00 %
Operações de Crédito por Antecipação da Receita	0,0	0,00 %
Limite Definido por Resolução do Senado Federal para Operações de Crédito Internas e Externas	93.067,0	16,00 %
Limite Definido por Resolução do Senado Federal para Operações de Crédito por Antec. da Receita	0,0	0,00 %
RESTOS A PAGAR	Inscrição em Restos a Pagar Empenhados e Não Liquidados	Disponibilidade de Caixa Líquida (após a Inscrição em Restos Pag Não Proc)
Valor apurado nos demonstrativos respectivos	19.631.933,5	67.449.500,2

Nota :

  
Mônica Peres Carvalho  
Gerente de Contabilidade  
CPF 082.767.157-00  
CRC/RJ 102167/O-9 Mat. 15057

  
Leonardo Ramos de Oliveira  
Secretário Mun. de Finanças  
Mat. 17.724 / PMBM

  
Rodrigo Amorim Camargo  
Controlador Geral do Município  
Inscrição: 17.734 OAB/RJ 118.06

  
Rodrigo Drable Costa  
Prefeito

CHEFE DO PODER EXECUTIVO: RODRIGO DRABLE COSTA  
RESPONSÁVEL PELO CONTROLE INTERNO: RODRIGO AMORIM CAMARGO  
RESPONSÁVEL PELA ADMINISTRAÇÃO FINANCEIRA: LEONARDO RAMOS DE OLIVEIRA






**Estado do Rio de Janeiro**  
**Prefeitura Municipal de Barra Mansa**  
**Secretaria Municipal de Finanças**

**ANEXO – ARTIGO 13 DA LRF**  
**MEDIDAS DE COMBATE A EVASÃO E SONEGAÇÃO FISCAL**  
**6º BIMESTRE DO EXERCÍCIO DE 2020**

- 1) Acompanhamento fiscal no cumprimento das obrigações e regras de responsabilidade e substituição tributária, instituídas pela Lei Complementar nº 57/2009, junto às maiores empresas do comércio e indústria e também prestadores de serviços, enquanto tomadores de serviços;
- 2) Monitoramento de contribuintes em situação de omissão de recolhimento do ISSQN, com notificação mensal para regularização dos pagamentos via Domicílio Tributário Eletrônico;
- 3) Realização de recadastramento imobiliário setorizado pela Gerência de Recadastramento Imobiliário (atividade permanente);
- 4) Realização de cadastramento imobiliário e revisões pela Gerência de Cadastro Imobiliário;
- 5) Fiscalizações rotineiras de ISSQN;
- 6) Continuidade da Operação de Fiscalização de empresas optantes pelo Simples Nacional, na busca inconsistências e erros de segregação, que representem sonegação fiscal;
- 7) Fiscalizações rotineiras de ITBI, com acompanhamento feito por Auditor Fiscal, com a finalidade de identificar irregularidades, realizar os lançamentos, análise e parecer nos pedidos de imunidade na integralização de imóveis ao capital social empresarial sob condição resolutória;
- 8) Fiscalização de empresas optantes pelo Simples Nacional;
- 9) Monitoramento das solicitações de cancelamento e/ou substituição de Nota Fiscal de Serviço eletrônica - NFS-e, com as devidas orientações via processos administrativos e sistema de informação, quanto aos procedimentos corretos, em caso de indeferimento.
- 10) Orientação sistemática na ocasião do Plantão Fiscal, dirimindo dúvidas do contribuinte, para que trabalhe de maneira certa, buscando garantia do recolhimento correto para o município.
- 11) Fiscalização dos Cartórios Notarial para apuração do ISS em conformidade com recomendação TCE-RJ.
- 12) Apuração e fiscalização nos processos de inscrição imobiliária para fins de lançamento do ISS obras irregulares.
- 13) Apuração e fiscalização nos processos de inscrição/baixa mobiliária para fins de lançamento do ISS fixo autônomo proporcional.
- 14) Envio do arquivo para a Receita Federal dos CNPJ inscritos no município com pendências cadastrais e ou fiscais.
- 15) Fiscalização e cadastramento dos imóveis construídos irregulares para fins de lançamento do IPTU (atividade permanente).

Barra Mansa, 17 de Maio de 2021.

  
**Rodrigo Drable Costa**  
Prefeito

  
**Leonardo Pacheco Salazar**  
Subsecretário da Receita  
Municipal - SMF  
Auditor Fiscal - Mat. 13884